

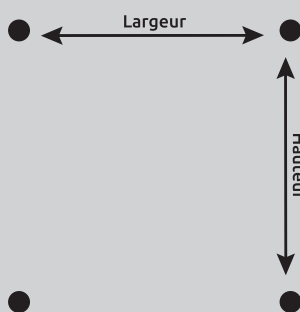
Choisir son support TV en fonction des dimensions de l'écran plat

Choix du support en fonction des 3 critères principaux

Le choix de votre support TV va s'effectuer en fonction des 3 critères principaux suivants :

①

VESA



Ecartement entre les points de fixation de votre téléviseur

②

Taille téléviseur



③

Type de support




Fixe



Inclinable



Orientable




Orientable Déporté

① VESA

Une fois le type de support ainsi que la taille du téléviseur identifiés, la sélection de produits compatibles sera réduite et il ne vous restera plus qu'à vérifier si le VESA est compatible. La norme VESA est une norme internationale adoptée par les fabricants de téléviseur afin de standardiser l'écartement entre les points de fixations.

Comment mesurer le VESA de votre téléviseur :



> Lecture de la norme VESA : Largeur x Hauteur (*exemple : 200 x 100 mm*)

Quelques exemples de VESA : - 75 x 75 mm - 100 x 100 mm]	Téléviseurs de petite taille (<i>exemple : 26"</i>)
- 200 x 100 mm - 200 x 200 mm - 400 x 200 mm]	Téléviseurs de taille moyenne (<i>exemple : 32"</i>)
- 400 x 400 mm - 600 x 400 mm]	Téléviseurs de grande taille (<i>exemple : 50"</i>)

Vérifiez la compatibilité VESA sur nos packagings :



② Taille de votre téléviseur

La taille de votre téléviseur correspond à la diagonale de l'écran. Celle-ci est exprimée en centimètres ou en pouces.

Pour connaître la taille de votre téléviseur, reportez vous à l'étiquette située en général à l'arrière de celui-ci ou mesurez tout simplement sa taille à l'aide d'un mètre ruban.

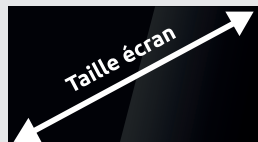


Tableau de correspondance taille écran (pouces/cm)

Diagonale de l'écran (en pouces)	Diagonale de l'écran (en pouces)	Diagonale de l'écran (en pouces)	Diagonale de l'écran (en pouces)
10 pouces	25 cm	40 pouces	101 cm
17 pouces	43 cm	42 pouces	106 cm
19 pouces	48 cm	43 pouces	108 cm
22 pouces	56 cm	48 pouces	122 cm
24 pouces	60 cm	50 pouces	127 cm
26 pouces	66 cm	55 pouces	140 cm
28 pouces	70 cm	58 pouces	146 cm
32 pouces	80 cm	65 pouces	165 cm
37 pouces	93 cm	70 pouces	178 cm
39 pouces	100 cm		

Cette information est facilement identifiable sur nos packagings :




Visible sur toutes les faces



Ainsi que sur les supports d'aide à la vente

③ Choix du type de support

Les différents types de support sont classés par couleur :



Vous pouvez retrouver cette information sur nos packagings :



Visible sur
toutes les faces



Ainsi que sur les supports
d'aide à la vente