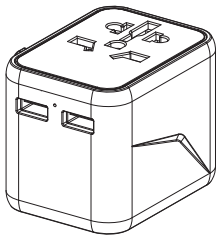


FR Adaptateur Voyage Universel + 2 USB Type : 6069F



DESCRIPTION

Indicateur LED allumé : fonctionnement normal

Adaptateur de voyage Universel

La LED ne s'allume pas :
1. Surcharge possible : débranchez un appareil et vérifiez à nouveau l'indicateur d'état.
2. Fusible hors d'usage : veuillez vérifier le fusible.

2 ports USB-A

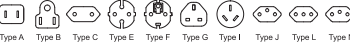
Prises UK, US, AU, EU

SPÉCIFICATIONS TECHNIQUES :

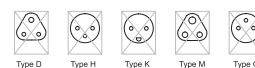
- Puissance : 100-250V, 10A, 2500W Max
- Sortie USB : 5VDC, 2.4A par port 2.4A Max (total)
- Température de fonctionnement : 0°C-35°C
- Consommation électrique hors charge : < 0.1W
- Rendement moyen en mode actif : 86.04%
- Rendement à faible charge (10%) : 84.82%

PRISES COMPATIBLES

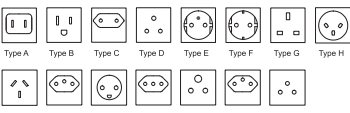
1 L'adaptateur peut accepter les prises de type A, B, C, E, F, G, I, J, L, N.



Les prises de type D, H, K, M et O ne sont pas compatibles




2 L'adaptateur peut être branché sur des prises de type A, B, C, D, E, F, G, H, I, J, K, L, M, N et O.




APPAREILS COMPATIBLES AVEC L'ADAPTATEUR DE VOYAGE

Ce produit peut être utilisé avec la plupart des appareils électriques et électroniques jusqu'à 2500W à 250V et 1000W à 100V. Il peut être utilisé avec des appareils tels que : ordinateurs portables, petits sèche-cheveux de voyage, fers à repasser de voyage, ventilateurs électriques, lampes de table, rasoirs électriques, etc.



PÉRIPHÉRIQUES USB


Appareil photo, Smartphone, tablette, console de jeu portable, enceinte bluetooth, power bank, etc.



MODE D'UTILISATION DE L'ADAPTATEUR


Un seul type de prise peut être utilisé à la fois en faisant glisser le bouton de sélection, les autres prises sont verrouillées automatiquement.

Appuyez légèrement sur le bouton et faites-le glisser vers le bas pour que la prise USA + AU soit complètement fermée, comme indiqué. Assurez-vous que les lames de contact sont tournées en position parallèle. Pour utiliser la prise : appuyez et maintenez le bouton « USA » ou « AU » pour libérer et continuez à pousser vers le haut, jusqu'à ce que la prise soit complètement tirée vers le haut, puis relâchez le bouton, alors le bouton se réinitialisera et verrouillera la prise.

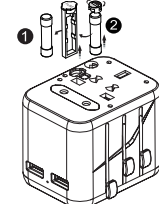


Appuyez légèrement sur le bouton et faites-le glisser vers le bas pour que la prise UK soit complètement fermée, comme indiqué. Assurez-vous que les lames de contact sont tournées en position parallèle. Pour utiliser la prise : appuyez et maintenez le bouton "UK" pour libérer et continuez à pousser vers le haut, jusqu'à ce que la prise soit complètement tirée vers le haut, puis relâchez le bouton, alors le bouton se réinitialisera et verrouillera la prise.

Appuyez légèrement sur le bouton et faites-le glisser vers le bas pour que la prise EUROPE soit complètement fermée, comme indiqué. Assurez-vous que les lames de contact sont tournées en position parallèle. Pour utiliser la prise : appuyez et maintenez le bouton "EUROPE" pour libérer et continuez à pousser vers le haut, jusqu'à ce que la prise soit complètement tirée vers le haut, puis relâchez le bouton, alors le bouton se réinitialisera et verrouillera la prise.



REPLACEMENT DU FUSIBLE



- Retirer la capsule (1)
- Enlever le fusible (2), et insérer le nouveau fusible à l'emplacement n°1 : l'adaptateur est prêt à fonctionner à nouveau.
- Type de fusible pour remplacement : 250V 10A, conforme BS1362.

Précautions :
Avant de changer un fusible :

- Retirez tous les appareils électriques branchés sur l'adaptateur
- Débranchez l'adaptateur de la prise murale
- Utilisez uniquement l'adaptateur à l'intérieur, dans un milieu sec

Nous vous remercions d'avoir choisi un adaptateur de voyage de la marque GAO

Avant toute utilisation, veuillez lire attentivement cette notice. Nous vous recommandons de la conserver durant la durée totale d'utilisation du produit.

- Assurez-vous que la prise de courant que vous avez l'intention d'utiliser a une tension appropriée pour utiliser cet adaptateur en toute sécurité.
- Chaque pays a sa propre réglementation concernant l'utilisation des adaptateurs de voyage, veuillez la vérifier avant de l'utiliser.
- Pas de mise à la terre, ce produit est destiné à être utilisé avec des appareils non mis à la terre ou à double isolation uniquement.
- Utilisation en intérieur uniquement
- Ne jamais utiliser en milieu humide

PAYS COMPATIBLES

Prise EU :

A Albanie	Comores	I Islande
B Belgique	Congo	I Inde
C Croatie	Croatie	I Indonésie
D Danemark	Argentine	I Iran
E Espagne	Cote d'Ivoire	I Irak
F France	Cyprus	I Israël
G Allemagne	Chypre	I Italie
H Hongrie	Chypre	K Kazakhstan
I Irlande	Chypre	K Corée
J Japon	Chypre	K Côte d'Ivoire
K Corée	Chypre	L Liban
L Liban	Chypre	L Lituanie
M Malaisie	Chypre	L Lettonie
N Pays-Bas	Chypre	L Luxembourg
O Oman	Chypre	L Malte
P Portugal	Chypre	L Maldives
R Roumanie	Chypre	L Maldives
S Espagne	Chypre	L Maldives
T Thaïlande	Chypre	L Maldives
U Royaume-Uni	Chypre	L Maldives
V Vietnam	Chypre	L Maldives
Z Zimbabwe	Chypre	L Maldives

Prise USA :

A American Samoa	T Togo
B Bahamas	T Tunisie
C Canada	T Turquie
D Danemark	T Uruguay
E Espagne	V Vietnam
F France	Z Zimbabwe
G Allemagne	
H Hongrie	
I Irlande	
J Japon	
K Corée	
L Liban	
M Malaisie	
N Pays-Bas	
O Oman	
P Portugal	
R Roumanie	
S Espagne	
T Thaïlande	
U Royaume-Uni	
V Vietnam	
Z Zimbabwe	

Prise UK :

A Albanie	M Malaisie
B Belgique	M Maldives
C Croatie	M Maldives
D Danemark	M Maldives
E Espagne	M Maldives
F France	M Maldives
G Allemagne	M Maldives
H Hongrie	M Maldives
I Irlande	M Maldives
J Japon	M Maldives
K Corée	M Maldives
L Liban	M Maldives
M Malaisie	M Maldives
N Pays-Bas	M Maldives
O Oman	M Maldives
P Portugal	M Maldives
R Roumanie	M Maldives
S Espagne	M Maldives
T Thaïlande	M Maldives
U Royaume-Uni	M Maldives
V Vietnam	M Maldives
Z Zimbabwe	M Maldives

ATTENTION

Une mauvaise utilisation peut provoquer un choc électrique

Notes relatives à l'élimination des DEEE
Les appareils électriques et électroniques usagés ne peuvent plus être jetés avec les ordures ménagères conformément à la réglementation européenne. Le symbole de la poubelle barrée indique la nécessité d'une collecte séparée. Contribuez à la protection de l'environnement et assurez-vous de mettre cet appareil dans des systèmes de collecte dédiés lorsque vous cessez de l'utiliser.

FR Cet appareil et ses accessoires se recyclent

Points de collecte sur www.quelainedesdechets.fr
Privilégiez la réparation ou le don de votre appareil !

Importateur : EverFlourish Europe GmbH
Robert-Koch-Str. 4, D-66299 Friedrichsthal
www.everflourish-europe.de
Fabriqué en RPC

2 ANS GARANTIE

RoHS

kxxxx-size-324x54mm-60g普通纸正反面印刷