

### Caractéristiques Techniques

**Type de culot :** E27  
**Puissance :** 9W  
**Intensité lumineuse :** 806lm Max 360°  
**Usage :** Intérieur uniquement  
**Temp. de fonctionnement :** -20°C /+45°C  
**Alimentation :** 230 Vac/50Hz  
**Variation de couleur éclairage :** Oui, blancs (de 2700K à 6500K) et RGB  
**Dimensions :** Ø60 x 118mm  
**Poids :** 58g

### Caractéristiques Radio

**Protocole radio :** WiFi  
**Bande de fréquence :** 2.412-2.484GHz  
**Puissance transmise maxi :** 16 dBm  
**Protocole :** 802.11 b/g/n  
**Portée radio :**  
 - Maçonnerie : 20m, à travers 3 parois max.  
 - Béton armé : 10m, à travers 1 paroi/plafond max.  
 - Placo plâtre/Bois : 30m, à travers 5 parois max.



### Fonctionnement

Cette ampoule connectée vous permettra de commander l'éclairage de vos pièces à partir de votre smartphone ou votre tablette avec l'application Kozii.

Avant de commencer l'installation, vous aurez besoin de noter le nom de votre réseau WiFi et son mot de passe, pensez à bien respecter les espaces et majuscules. **Attention : Cette ampoule connectée ne fonctionne que sur réseau WiFi à 2.4GHz. Veuillez vérifier les paramètres WiFi de votre box.**

### Informations importantes

Avant d'installer ou de remplacer les ampoules, veuillez lire entièrement cette notice et respecter les précautions suivantes :

- Veuillez ne pas installer le produit si vous avez les mains humides ou si vous êtes dans un environnement humide.
- Veuillez ne pas utiliser de variateur de luminosité. Utilisez uniquement l'application dédiée pour faire varier la luminosité.
- Convient pour une utilisation entre -20°C et 45°C.
- Ne pas ouvrir ou démonter le produit.
- Ne pas utiliser le produit si celui-ci est hors d'usage, endommagé (coque ou toute autre partie de l'ampoule) ou qu'il émet des bruits anormaux.

### Installation en 4 étapes

#### 1 - Installation de l'ampoule connectée

Après avoir coupé l'alimentation électrique, insérez le culot de l'ampoule dans la douille et vissez. Après s'être assuré que l'ampoule est bien fixée, rallumez l'alimentation électrique.

#### 2 - Installation de l'application mobile et création d'un compte

Une fois l'ampoule installée, veuillez procéder à l'appairage. Si vous n'avez pas l'application Kozii, téléchargez-la sur Android Play Store ou sur Apple Store. Ouvrez l'application. Si vous êtes un nouvel utilisateur, suivez les instructions à l'écran pour créer votre compte.

#### 3 - Appairage de l'ampoule

Pour enregistrer votre nouvelle ampoule, appuyez sur la touche (+) « Ajouter un appareil » en haut à droite, et suivez les instructions sur l'écran. Pour réinitialiser le produit aux paramètres d'usine, vous devez rapidement allumer et éteindre l'interrupteur 3 fois de suite. Dès la mise sous tension, l'ampoule commencera alors à clignoter, cela signifie qu'elle est prête pour l'appairage. Si l'ampoule ne clignote pas, vous pouvez la réinitialiser en l'allumant et en l'éteignant via votre interrupteur manuel 3 fois. Rallumez-la ensuite et elle se mettra à clignoter.

#### 4 - Suivre les instructions

Pour terminer l'installation veuillez suivre les instructions à l'écran. Si un message de demande d'autorisation de position apparaît, il faudrait accepter celui-ci pour que votre appareil Android ou IOS puisse récupérer votre WiFi. Vous rencontrez des difficultés pour installer votre produit ?

Consultez notre site web <https://www.xanlite-store.com/kozii>



#### Garantie

Ce produit est garanti contre tout défaut de fabrication. La période de garantie est de 24 mois. Les dommages causés par une cause externe à l'appareil sont exclus (choc, chute, mauvaise utilisation, erreur de manipulation, etc ...).

Pour les lampes dont le poids est très supérieur à celui des lampes qu'elles sont appelées à remplacer, il convient de tenir compte du fait que l'augmentation du poids peut réduire la stabilité mécanique de certains luminaires et de certaines douilles et qu'il peut affecter la réalisation du contact et la rétention de la lampe

#### Recyclage

Ce logo apposé sur le produit signifie qu'il s'agit d'un appareil dont le traitement en tant que déchet rentre dans le cadre de la directive 2012/19/UE, relative aux déchets d'équipements électriques et électroniques (DEEE). La présence de substances dangereuses dans les équipements électriques et électroniques peut avoir des effets potentiels sur l'environnement et la santé humaine dans le cycle de retraitement de ce produit. Des systèmes de reprise et de collecte sont mis à votre disposition par les collectivités locales (déchetteries) et les distributeurs. Vous avez l'obligation d'utiliser les systèmes de collecte sélective mi à votre disposition.

#### Protection des données

L'application Kozii respecte le Règlement Général sur la Protection des Données (RGPD). Plus d'informations sur <https://www.xanlite-store.com/kozii>

#### Déclaration simplifiée de conformité

Nous, Yantec SAS - 92 boulevard Victor Hugo - 92110 Clichy, déclarons par la présente que le produit de type équipement radio électrique = ampoule connectée WiFi est conforme à la directive 2014/53/UE. Le texte complet de la déclaration UE de conformité est disponible sur <https://www.xanlite-store.com/kozii>. Pour plus d'informations relatives à la conformité, veuillez nous contacter via notre site WEB : <https://www.xanlite-store.com/kozii>, adresse : Yantec - 92 boulevard V. Hugo - 92110 Clichy.

### Technical Specifications

**Base type:** E27  
**Power:** 9W  
**Light intensity:** 806lm Max 360°  
**Usage:** Indoor only  
**Operating temperature:** -20°C /+45°C  
**Power supply:** 230 Vac/50Hz  
**Lighting color variation:** Yes, white (2700K to 6500K) and RGB  
**Dimensions:** Ø60 x 118mm  
**Weight:** 58g



### Operation

This connected light bulb will allow you to control your rooms lighting from your smartphone or tablet with the Kozii app.

Before starting the setup, you'll need to write down your WiFi network name and password, remember to respect spaces and capital letters. **Warning: This connected light bulb only works on WiFi network at 2.4GHz. Please check the WiFi settings of your box.**

### Important information

Before installing or replacing the bulbs, please read this manual completely and observe the following precautions:

- Please do not install the product if your hands are wet or if you are in a humid environment.
- Please do not use a dimmer switch. Use only the dedicated app to dim the brightness.
- Suitable for use between -20°C and 45°C.
- Do not open or disassemble the product.
- Do not use the product if it is out of order, damaged (shell or any other part of the bulb) or emits abnormal noises.

### Installation in 4 steps

#### 1 - Installation of the connected bulb

After switching off the power supply, insert the bulb base into the socket and screw in. After making sure that the bulb is securely attached, turn the power back on.

#### 2 - Installing the mobile app and creating of an account

Once the bulb is installed, please proceed with the pairing. If you don't have the Kozii app, please download it from Android Play Store or Apple Store. Open the app. If you are a new user, follow the onscreen instructions to create your account.

#### 3 - Pairing of the bulb

To register your new bulb, press the (+) "Add device" button at the top right, and follow the on-screen instructions. To reset the product to factory settings, you need to quickly turn on and turn off the switch 3 times in a row. As soon as the power is turned on, the bulb will then start flashing, this means that it is ready for pairing. If it is not blinking, you can reset it by turning it on and off via your manual switch 3 times. Then turn it back on and it will start blinking.

#### 4 - Location instructions and authorization

To complete the installation please follow the on-screen instructions. If a location authorization request message appears, you will need to accept it to allow Android or IOS devices to retrieve your WiFi. Are you having difficulty installing your product? Visit our website <https://www.xanlite-store.com/kozii>



#### Warranty

This product is guaranteed against any manufacturing defect. The warranty period is 24 months. Damages caused by an external factor to the device are excluded (shock, fall, misuse, handling error, etc. ...).

For lamps with a weight significantly higher than that of the lamps for which they are a replacement, attention should be drawn to the fact that the increased weight may reduce the mechanical stability of certain luminaires and lampholders and may impair contact making and lamp retention

#### Recycling

This logo affixed to the product means that it is a device whose treatment as waste falls within the scope of Directive 2012/19/EU on waste electrical and electronic equipment (WEEE). The presence of hazardous substances in electrical and electronic equipment can have potential effects on the environment and human health in the reprocessing cycle of this product. Take-back and collection systems are available from local authorities (waste disposal sites) and distributors. You must use the selective collection systems available to you.T

#### Data protection

The Kozii app complies with the General Data Protection Regulations (GDPR). More information on <https://www.xanlite-store.com/kozii>

#### Simplified declaration of conformity

Us, Yantec SAS - 92 boulevard Victor Hugo - 92110 Clichy, hereby declare that the radio equipment product "WiFi connected light bulb" complies with the directive 2014/53/EU. The full text of the EU declaration of conformity is available on <https://www.xanlite-store.com/kozii> For more information about conformity, please contact us via our website : <https://www.xanlite-store.com/kozii>, adress : Yantec - 92 boulevard V. Hugo - 92110 Clichy.

### Especificaciones técnicas

**Tipo de base :** E27  
**Potencia :** 9W  
**Intensidad de la luz :** 806lm Máximo 360°  
**Uso :** Sólo en interiores  
**Temp. de funcionamiento :** -20°C /+45°C  
**Temp. de alimentación :** 230 Vac/50Hz  
**Variación del color de la luz :** Sí, blanco (2700K a 6500K) y RGB  
**Dimensiones :** Ø60 x 118mm  
**Peso :** 58g



### Operación

Esta bombilla conectada le permitirá controlar la iluminación de sus habitaciones desde su smartphone o tableta con la aplicación Kozii.

Antes de empezar la instalación, tendrás que escribir el nombre de tu red WiFi y su contraseña, recuerda respetar los espacios y las mayúsculas. **Atención: Esta bombilla conectada sólo funciona en la red WiFi a 2.4GHz. Por favor, comprueba la configuración de WiFi de tu caja.**

### Información importante

Antes de instalar o reemplazar las bombillas, por favor lea este manual completamente y observe las siguientes precauciones:

- Por favor, no instale el producto si tiene las manos mojadas o si se encuentra en un ambiente húmedo.
- Por favor, no utilice un interruptor de atenuación. Utilice sólo la aplicación dedicada para atenuar el brillo.
- Adecuado para su uso entre -20°C y 45°C.
- No abra ni desmonte el producto.
- No utilice el producto si está fuera de servicio, dañado (la cáscara o cualquier otra parte de la bombilla) o emite ruidos anormales.

### Instalación en 4 pasos

#### 1 - Instalación de la bombilla conectada

Después de apagar la fuente de alimentación, inserte la base de la bombilla en el enchufe y enrósquela. Después de asegurarse de que la bombilla está bien sujeta, vuelva a encender la corriente.

#### 2 - Instalación de la aplicación para móviles y creación de una cuenta

Una vez que la bombilla está instalada, por favor proceda con el emparejamiento. Si no tienes la aplicación Kozii, descárgala de la Android Play Store o de la Apple Store.

Abre la aplicación. Si eres un usuario nuevo, sigue las instrucciones en pantalla para crear tu cuenta.

#### 3 - Emparejar la bombilla

Para registrar su nueva bombilla, pulse el botón (+) "Añadir dispositivo" en la esquina superior derecha y siga las instrucciones de la pantalla. Para restablecer la configuración de fábrica del producto, debe encender y apagar rápidamente el interruptor 3 veces seguidas. En cuanto se encienda, la bombilla comenzará a parpadear, lo que significa que está lista para el emparejamiento. Si la bombilla no parpadea, puede reajustarla encendiéndola y apagándola mediante el interruptor manual 3 veces. Luego enciéndala de nuevo y comenzará a parpadear.

#### 4 - Sigla las instrucciones

Para completar la instalación, por favor siga las instrucciones de la pantalla. Si aparece un mensaje de solicitud de autorización de ubicación, deberá aceptarlo para que su dispositivo Android o IOS pueda recuperar su WiFi. ¿Tienes problemas para instalar tu producto? Visite nuestro sitio web <https://www.xanlite-store.com/kozii>



#### Garantía

Este producto está garantizado contra cualquier defecto de fabricación. El periodo de garantía es de 24 meses. Quedan excluidos los daños causados por una causa externa al aparato (golpes, caídas, mal uso, error de manipulación, etc...).

En el caso de las lámparas con un peso significativamente superior al de las lámparas a las que sustituyen, debe prestarse atención al hecho de que el aumento de peso puede reducir la estabilidad mecánica de ciertas luminarias y portalámparas y puede perjudicar la fabricación de contactos y la retención de la lámpara

#### Reciclaje

Este logotipo colocado en el producto significa que se trata de un aparato cuyo tratamiento como residuo entra dentro del ámbito de aplicación de la Directiva 2012/19/UE sobre residuos de aparatos eléctricos y electrónicos (RAEE). La presencia de sustancias peligrosas en los aparatos eléctricos y electrónicos puede tener efectos potenciales sobre el medio ambiente y la salud humana en el ciclo de procesamiento de este producto. Los sistemas de recogida y devolución están disponibles en las autoridades locales (lugares de eliminación de desechos) y en los distribuidores. Debe utilizar los sistemas de recogida selectiva de que dispone.


#### Protección de datos

La aplicación Kozii cumple con la normativa general de protección de datos (GDPR). Más información en <https://www.xanlite-store.com/kozii>

#### Declaración de conformidad simplificada

Nosotros, Yantec SAS - 92 boulevard Victor Hugo - 92110 Clichy, declaramos que el producto de equipo de radio "Lámpara conectada WiFi" cumple con la directiva 2014/53/UE. El texto completo de la declaración de conformidad de la UE está disponible en <https://www.xanlite-store.com/kozii> Para obtener más información sobre la conformidad, póngase en contacto con nosotros a través de nuestra página web: <https://www.xanlite-store.com/kozii>, dirección: Yantec - 92 boulevard V. Hugo - 92110 Clichy.

**Especificações Técnicas**

**Tipo de base :** E27  
**Potência :** 9W  
**Intensidade da luz :** 806lm Max  360°  
**Utilização :** Apenas em interiores  
**Temperatura de operação :** -20°C /+45°C  
**Fonte de alimentação :** 230 Vac/50Hz  
**Variação de cor da iluminação :** Sim, branco (2700K a 6500K) e RGB  
**Dimensões :** Ø60 x 118mm  
**Peso :** 58g

**Características do Rádio**

V05

**Protocolo de rádio :** WiFi  
**Potência máxima transmitida:** 2.412-2.484GHz  
**Alcance de frequência:** 16 dBm  
**Protocolo :** 802.11 b/g/n  
**Alcance do rádio :**  
 - Alvenaria: 20m, através de 3 paredes no máximo.  
 - Betão armado: 10m, através de um máximo de 10m, 1 parede/teito.  
 - Placa de gesso cartonado/Madeira: 30m, através de um máximo de 30m, 5 paredes.



**Funcionamento**

Esta lâmpada conectada permitirá controlar a iluminação dos seus quartos a partir do seu smartphone ou tablet com a aplicação Kozii.  
 Antes de iniciar a configuração, terá de anotar o nome da sua rede WiFi e a respectiva palavra-chave, lembre-se de respeitar espaços e letras maiúsculas. **Atenção : Esta lâmpada ligada só funciona na rede WiFi a 2,4GHz. Por favor, verifique as definições WIFI da sua caixa.**

**Informação importante**

Antes de instalar ou substituir as lâmpadas, leia completamente este manual e observe as seguintes precauções :

- Por favor, não instale o produto se as suas mãos estiverem molhadas ou se estiver num ambiente húmido.
- Por favor, não utilize um interruptor com regulação da intensidade luminosa. Use apenas o aplicativo dedicado para diminuir o brilho.
- Adequado para uso entre -20°C e 45°C.
- Não abra ou desmonte o produto.
- Não utilizar o produto se estiver fora de ordem, danificado (casca ou qualquer outra parte da lâmpada) ou emitir barulhos anormais.

**Instalação em 4 passos**

**1 - Instalação da lâmpada conectada**

Após desligar a fonte de alimentação, inserir a base da lâmpada na tomada e aparafusar. Depois de se certificar de que a lâmpada está bem presa, volte a ligar a alimentação.

**2 - Instalar a aplicação móvel e criar uma conta**

Uma vez instalada a lâmpada, por favor, proceda com o emparelhamento.  
 Se não tiver a aplicação Kozii, descarregue-a a partir da Android Play Store ou da Apple Store. Abra a aplicação. Se for um novo utilizador, siga as instruções no ecrã para criar a sua conta.

**3 - Emparelhar a lâmpada**

Para registar a sua nova lâmpada, pressione o botão (+) "Add Device" no canto superior direito e siga as instruções no ecrã. Para repor o produto nas configurações de fábrica, é necessário ligar e desligar rapidamente o interruptor 3 vezes seguidas. Assim que a energia for ligada, a lâmpada começará a piscar, o que significa que está pronta para o emparelhamento. Se a lâmpada não piscar, você pode reinicializá-la ligando-a e desligando-a através do seu interruptor manual 3 vezes. Depois volte a ligá-la e ela começará a piscar.

**4 - Siga as instruções**

Para completar a instalação, por favor siga as instruções no ecrã. Se aparecer uma mensagem de pedido de autorização de localização, terá de a aceitar para que o seu dispositivo Android ou IOS possa recuperar o seu WiFi. Está a ter problemas na instalação do seu produto?



Visite o nosso site <https://www.xanlite-store.com/kozi>

**Garantia**

Este produto é garantido contra qualquer defeito de fabrico. O período de garantia é de 24 meses. Os danos causados por uma causa externa ao aparelho estão excluídos (choque, queda, mau uso, erro de manipulação, etc. ...).  
 Para lâmpadas com um peso significativamente superior ao das lâmpadas para as quais são substituídas, deve chamar-se a atenção para o facto de que o aumento de peso pode reduzir a estabilidade mecânica de certas luminárias e suportes de lâmpadas e pode prejudicar a realização do contacto e a retenção da lâmpada

**Reciclagem**

Este logótipo afixado ao produto significa que se trata de um dispositivo cujo tratamento como resíduo se insere no âmbito de aplicação da Directiva 2012/19/EU relativa aos resíduos de equipamentos eléctricos e electrónicos (REEE). A presença de substâncias perigosas nos equipamentos eléctricos e electrónicos pode ter efeitos potenciais no ambiente e na saúde humana no ciclo de reprocessamento deste produto. Os sistemas de retoma e recolha estão disponíveis nas autoridades locais (locais de eliminação de resíduos) e nos distribuidores. Você deve utilizar os sistemas de coleta seletiva disponíveis para você.


**Protecção de dados**

O aplicativo Kozii está em conformidade com o Regulamento Geral de Protecção de Dados (GDPR). Mais informações em <https://www.xanlite-store.com/kozi>

**Declaração de conformidade simplificada**

Nós, Yantec SAS - 92 boulevard Victor Hugo - 92110 Cligny, declaramos que o produto de equipamento de rádio "Lâmpada de iluminação com ligação WiFi" está em conformidade com a directiva 2014/53/UE. O texto completo da declaração de conformidade da UE está disponível em <https://www.xanlite-store.com/kozi>. Para mais informações sobre conformidade, contacte-nos através do nosso website: <https://www.xanlite-store.com/kozi>, adres : Yantec - 92 boulevard V. Hugo - 92110 Cligny.

**Specifiche tecniche**

**Tipo di base :** E27  
**Potenza :** 9W  
**Intensità luminosa :** 806lm Max  360°  
**Uso :** Solo per interni  
**Temperatura di esercizio :** -20°C /+45°C  
**Alimentazione :** 230 Vac/50Hz  
**Variatione del colore di illuminazione :** Sì, bianco (da 2700K a 6500K) e RGB  
**Dimensioni :** Ø60 x 118mm  
**Peso :** 58g



**Funzionamento**

Questa lampadina collegata vi permetterà di controllare l'illuminazione delle vostre stanze dal vostro smartphone o tablet con l'applicazione Kozii.  
 Prima di iniziare il setup, dovete scrivere il nome della vostra rete WiFi e la sua password, ricordatevi di rispettare gli spazi e le lettere maiuscole. **Attenzione : Questa lampadina collegata funziona solo su rete WiFi a 2,4GHz. Si prega di controllare le impostazioni del vostro WiFi.**

**Informazioni importanti**

Prima di installare o sostituire le lampadine, leggere completamente questo manuale e osservare le seguenti precauzioni :

- Si prega di non installare il prodotto se le mani sono bagnate o se ci si trova in un ambiente umido.
- Si prega di non utilizzare un interruttore dimmer. Utilizzare solo l'app dedicata per regolare la luminosità.
- Adatto per l'uso tra -20°C e 45°C.
- Non aprire o smontare il prodotto.
- Non utilizzare il prodotto se è fuori uso, danneggiato (vetro o qualsiasi altra parte della lampadina) o emette suoni anormali.

**Installazione in 4 fasi**

**1 - Installazione della lampadina connessa**

Dopo aver spento l'alimentazione elettrica, inserire la base della lampadina nella presa e avvitare. Dopo essersi assicurati che la lampadina sia saldamente fissata, riaccendere l'alimentazione.

**2 - Installazione dell'applicazione mobile e creazione di un account**

Una volta installata la lampadina, si prega di procedere con l'accoppiamento.  
 Se non hai l'applicazione Kozii, scaricala dall'Android Play Store o dall'Apple Store. Aprire l'app. Se sei un nuovo utente, segui le istruzioni sullo schermo per creare il tuo account.

**3 - Accoppiamento della lampadina**

Per registrare la nuova lampadina, premere il pulsante (+) "Add Device" in alto a destra e seguire le istruzioni sullo schermo. Per riportare il prodotto alle impostazioni di fabbrica, è necessario accendere e spegnere rapidamente l'interruttore 3 volte di seguito. Non appena l'alimentazione viene accesa, la lampadina inizia a lampeggiare, il che significa che è pronta per l'accoppiamento. Se la lampadina non lampeggia, è possibile resettarla accendendola e spegnendola 3 volte tramite l'interruttore manuale. Poi riaccendetela e inizierà a lampeggiare.

**4 - Seguite le istruzioni**

Per completare l'installazione seguire le istruzioni sullo schermo. Se appare un messaggio di richiesta di autorizzazione di localizzazione, è necessario accettarlo affinché il vostro dispositivo Android o IOS possa recuperare il vostro WiFi. Hai problemi ad installare il tuo prodotto?

Visita il nostro sito web <https://www.xanlite-store.com/kozi>



**Garanzia**

Questo prodotto è garantito contro qualsiasi difetto di fabbricazione. Il periodo di garanzia è di 24 mesi. Sono esclusi i danni causati da una causa esterna al dispositivo (shock, caduta, uso improprio, errore di manipolazione, ecc. ...).  
 Per le lampade con un peso significativamente superiore a quello delle lampade per le quali sono sostituite, è opportuno richiamare l'attenzione sul fatto che l'aumento di peso può ridurre la stabilità meccanica di alcuni apparecchi e portalampade e può compromettere la creazione di contatti e la ritenzione della lampada.

**Riciclaggio**

Questo logo apposto sul prodotto significa che si tratta di un dispositivo il cui trattamento come rifiuto rientra nel campo di applicazione della direttiva 2012/19/EU sui rifiuti di apparecchiature elettriche ed elettroniche (RAEE). La presenza di sostanze pericolose nelle apparecchiature elettriche ed elettroniche può avere potenziali effetti sull'ambiente e sulla salute umana nel ciclo di ritrattamento di questo prodotto. I sistemi di ritiro e raccolta sono disponibili presso le autorità locali (siti di smaltimento dei rifiuti) e i distributori. È necessario utilizzare i sistemi di raccolta differenziata disponibili.


**Protezione dei dati**

L'applicazione Kozii è conforme alle norme generali sulla protezione dei dati (GDPR). Maggiori informazioni su <https://www.xanlite-store.com/kozi>

**Dichiarazione di conformità semplificata**

Noi, Yantec SAS - 92 boulevard Victor Hugo - 92110 Cligny, con la presente dichiariamo che il prodotto di apparecchiatura radio "Lampadina collegata WiFi" è conforme alla direttiva 2014/53/UE. Il testo completo della dichiarazione di conformità UE è disponibile su <https://www.xanlite-store.com/kozi>. Per ulteriori informazioni sulla conformità, vi preghiamo di contattarci tramite il nostro sito WEB : <https://www.xanlite-store.com/kozi>, indirizzo : Yantec - 92 boulevard V. Hugo - 92110 Cligny.

**Technische specificaties**

**Basis type :** E27  
**Vermogen :** 9W  
**Lichtintensiteit :** 806lm Max  360°  
**Gebruik a :** Alleen binnenshuis  
**Bedrijfstemperatuur :** -20°C /+45°C  
**Stroomvoorziening :** 230 Vac/50Hz  
**Verlichtingskleurvariatie :** Ja, wit (2700K tot 6500K) en RGB  
**Afmetingen :** Ø60 x 118mm  
**Gewicht :** 58g

**Radiofuncties**

V05

**Radioprotocol :** WiFi  
**Maximaal uitgezonden vermogen:** 2.412-2.484GHz  
**Frequentiebereik:** 16 dBm  
**Protocol :** 802.11 b/g/n  
**Radiobereik :**  
 - Metselwerk: 20m, door 3 muren heen.  
 - Gewapend beton: 10m, door max. 1 muur/plafond.  
 - Gipskarton/hout: 30m, door max. 5 wanden.



**Werking**

Met deze aangesloten gloeilamp kunt u de verlichting van uw ruimtes bedienen vanaf uw smartphone of tablet met de Kozii-app.  
 Voordat u met de installatie begint, dient u de naam van uw WiFi-netwerk en het wachtwoord op te schrijven, vergeet niet om de spaties en hoofdletters te respecteren. **Waarschuwing: Deze aangesloten lamp werkt alleen op het WiFi netwerk op 2.4GHz. Gelieve de WiFi instellingen van uw box aan te vinken.**

**Belangrijke informatie**

**Lees deze handleiding volledig door voordat u de lampen installeert of vervangt en neem de volgende voorzorgsmaatregelen in acht :**

- Installeer het product niet als uw handen nat zijn of als u zich in een vochtige omgeving bevindt.
- Gebruik geen dimschakelaar. Gebruik alleen de speciale app om de helderheid te dimmen.
- Geschikt voor gebruik tussen -20°C en 45°C.
- Open of demonteer het product niet.
- Gebruik het product niet als het niet in orde is, beschadigd is (omhulsel of een ander onderdeel van de lamp) of als het abnormale geluiden produceert.

**Installatie in 4 stappen**

**1 - Installatie van de aangesloten lamp**

Na het uitschakelen van de voedingsspanning steken u de gloeilampvoet in de fitting en schroeft u deze in. Nadat u zich ervan heeft vergewist dat de lamp goed vastzit, schakelt u de stroom weer in.

**2 - De mobiele app installeren en een account aanmaken**

Als de lamp eenmaal is geïnstalleerd, ga dan verder met het koppelen. Als je de Kozii-app niet hebt, download deze dan in de Android Play Store of de Apple Store. Open de app. Als u een nieuwe gebruiker bent, volg dan de instructies op het scherm om uw account aan te maken.

**3 - De lamp koppelen**

Om uw nieuwe lamp te registreren, drukt u op de (+) "Add Device" knop in de rechterbovenhoek en volgt u de instructies op het scherm. Om het product terug te zetten naar de fabriekinstellingen, moet u de schakelaar snel 3 keer achter elkaar in- en uitschakelen. Zodra de stroom wordt ingeschakeld, begint het lampje te knippen, wat betekent dat het klaar is om te worden gekoppeld. Als het lampje niet knippert, kunt u het resetten door het 3 keer aan en uit te zetten via uw handschakelaar. Zet hem dan weer aan en hij begint te knippen.

**4 - Volg de instructies**

Volg de instructies op het scherm om de installatie te voltooien. Als er een verzoek om toestemming voor een locatie verschijnt, moet u dit accepteren zodat uw Android- of IOS-toestel uw WiFi kan ophalen.

Heeft u problemen met de installatie van uw product?  
 Bezoek onze website <https://www.xanlite-store.com/kozi>



**Strijdlost**

Dit product is gegarandeerd tegen elk fabricagefout. De garantieperiode is 24 maanden. Schade veroorzaakt door een oorzaak buiten het apparaat is uitgesloten (schokken, vallen, verkeerd gebruik, bedieningsfouten, enz. ...).

**Recycling**

Dit op het product aangebrachte logo betekent dat het een apparaat is waarvan de verwerking als afvalstof valt onder het toepassingsgebied van de richtlijn 2012/19/EU betreffende afgedankte elektrische en elektronische apparatuur (AEEA). De aanwezigheid van gevaarlijke stoffen in elektrische en elektronische apparatuur kan in de opwerkingscyclus van dit product potentiële effecten hebben op het milieu en de menselijke gezondheid. Terugnake- en inzamelingsystemen zijn verkrijgbaar bij de lokale autoriteiten (afvalverwijderingslocaties) en distributeurs. U dient gebruik te maken van de selectieve inzamelingsystemen die voor u beschikbaar zijn.

**Gegevensbescherming**

De Kozii-applicatie voldoet aan het Algemeen Reglement voor Gegevensbescherming (GDPR). Meer informatie op <https://www.xanlite-store.com/kozi>

**Vereenvoudigde verklaring van overeenstemming**

Wij, Yantec SAS - 92 boulevard Victor Hugo - 92110 Cligny, verklaren hierbij dat het product "WiFi connected light bulb" voldoet aan de richtlijn 2014/53/EU. De volledige tekst van de EU-conformiteitsverklaring is beschikbaar op <https://www.xanlite-store.com/kozi>. Voor meer informatie over de conformiteit kunt u contact met ons opnemen via onze website: <https://www.xanlite-store.com/kozi>, adres : Yantec - 92 boulevard V. Hugo - 92110 Cligny.