

**Notice**  
d'utilisation



# Convertisseur Home Pilot RF/Wifi



Réf : 994050

## 1. Important

Prenez le temps de lire ce manuel utilisateur avant d'utiliser ce convertisseur RF/Wifi.

|  |  |
|--|--|
|    | <p>Recyclage de votre ancien appareil<br/>Votre appareil est conçu et fabriqué avec des matériaux et des composants de haute qualité qui peuvent être recyclés et réutilisés.<br/>Si un produit ou son emballage présente ce symbole avec une poubelle sur roues barrée d'une croix, ceci signifie qu'il tombe sous le coup de la Directive CE 2002/96/CE.<br/>Veuillez-vous informer auprès de votre commune sur le système de tri sélectif mis en place pour les appareils électriques et électroniques.<br/>Veuillez respecter les prescriptions en vigueur et ne jetez pas vos appareils hors d'usage à la poubelle. La mise au rebut de votre ancien appareil dans le respect de ces prescriptions contribue à prévenir les conséquences négatives potentielles pour l'environnement et la santé.<br/>Les piles ne doivent pas être jetées à la poubelle avec vos déchets ménagers. Remettez-les à un point de collecte de piles usagées.</p> |
|  | <p>Le symbole « <b>Recyclage de matériaux</b> » qui figure sur les éléments d'emballage en matière plastique signale que ces composants sont recyclables.<br/>Ne les jetez donc pas à la poubelle comme des déchets ménagers normaux.<br/>Ce symbole figurant sur l'emballage en carton signifie que l'entreprise qui a mis ce produit sur le marché participe financièrement à la collecte sélective des emballages.</p>  |

## 2. Garantie

En cas de problème ou de question technique, vous pouvez contacter notre hotline au numéro indigo ci-contre :

 **N°Indigo 0 825 05 62 60**

0,15 € TTC / MN

Avant tout appel, vérifiez d'avoir respecté les instructions fournies et munissez-vous de la

référence commerciale du produit, numéro de série ou gencod. Gardez l'emballage d'origine en bon état au cas où vous devriez rendre l'appareil.

En cas de dysfonctionnement, notre SAV vous indiquera la procédure à suivre :

Le matériel neuf est garanti (pièces et main d'oeuvre) par SEMAC, dans les conditions et selon les modalités ci-après, contre tous les défauts de fabrication pendant une durée de 24 mois à compter de la date d'achat du matériel, la preuve d'achat faisant foi.

## 3. Instructions de sécurité

Avant de raccorder les produits et de les mettre sous tension, merci de lire les consignes de sécurité ci-dessous :

### Lieu d'installation :

- ✓ A l'abri de toute source liquide et gazeuse pouvant entraîner la détérioration du produit.
- ✓ Sur une surface non conductrice et non inflammable.
- ✓ Eloigné de toute source de chaleur directe ainsi que du rayonnement solaire.
- ✓ Dans un espace non confiné où la ventilation alentour est normale.
- ✓ Utilisation en intérieur uniquement.
- ✓ Sans obturation des aérations du produit.
- ✓ Ce produit est destiné pour un fonctionnement sur pile.

## 4. Présentation du produit

Ce convertisseur permet de rendre accessible de n'importe quel endroit vos différents détecteurs et accessoires domotique. Vous pourrez ainsi contrôler les différents équipement avec l'application «**ComfortLife**»

### 4.1) Contenu du pack

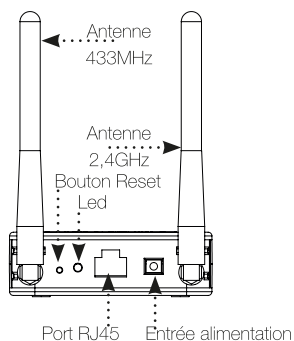
Au déballage, vérifiez que les éléments ci-dessous sont bien présents avant de démarrer son installation :

- Convertisseur RF/Wifi x1
- Transformateur alimentation x1
- Antenne 433MHz x1
- Antenne 2,4GHz x1
- Notice d'utilisation x1

## 4.2) Caractéristiques et fonctions

- Alimentation : Transformateur alimentation 5Volts / 2A
- Distance transmission : Jusqu'à 50 mètres
- Fréquence transmission radio : 433.92 MHz
- Wifi : 802.11 b/g/n
- Dimensions : 80 x 60 x 25mm (Hors antennes)

## 4.3) Description



## 5. Installation

### 5.1) L'alimentation

1. Utilisez le transformateur d'alimentation fourni pour alimenter le convertisseur.
2. Connectez ensuite le convertisseur à votre box internet au moyen d'un cordon RJ45.

### 5.2) La position

Vous pouvez tout simplement le poser sur un meuble ou le fixer au mur grâce au trou mural situé à l'arrière.

## 6. Association

### 6.1) Création du compte Comfort Life

Dans cet exemple, nous allons vous montrer comment ajouter le convertisseur dans votre interface «**Comfort Life**».

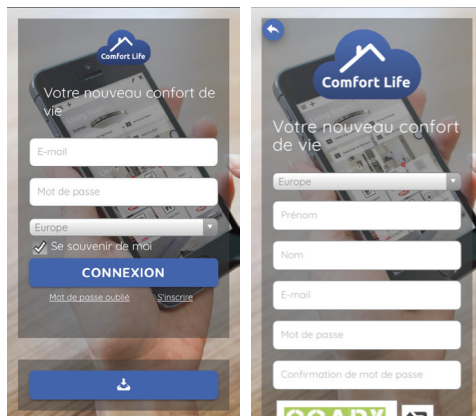
Il vous faudra tout d'abord créer un compte dans votre espace sur le site :

<http://eu.comfortlife.me>

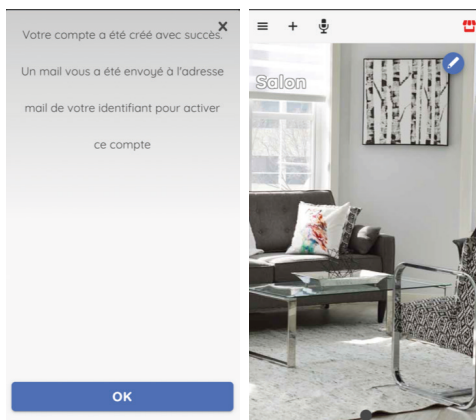
Vous pourrez le faire soit au travers de votre Smartphone soit directement sur le site avec un ordinateur.

1. Tout d'abord téléchargez et installez l'application gratuite «**Comfort Life**».

2. Lancez l'application et cliquez sur la mention «**S'inscrire**».



3. Renseignez les différents champs (Nom, prénom, email, mot de passe...) puis cliquez sur le bouton «**S'INSCRIRE**» pour valider votre inscription.
4. Vous allez ensuite recevoir un mail avec un lien d'activation pour activer votre compte. Accédez à votre boîte mail et cliquez dessus.



5. Une fois le compte activé, il ne vous reste plus qu'à renseigner votre adresse mail/mot de passe et cliquez sur le bouton «**CONNEXION**».

Remarque : Vous pouvez cocher la case «**Se souvenir de moi**» afin de mémoriser vos identifiants de connexion.

6. Vous pouvez maintenant utiliser l'application et ajouter votre convertisseur.



### 6.2) Ajout du convertisseur

1. Cliquez sur le symbole «+» et sélectionnez «Ajouter un appareil».
2. Dans la liste proposée, cliquez sur «SEMAC» puis sélectionnez soit ajout par «QRCODE» soit par «choix».

*Remarque : QRcode est la méthode la plus simple et rapide.*



3. Par la méthode «par choix», choisissez la référence «HomePilot» pour le détecteur de porte.



4. Suivez ensuite les différentes indication pour ajouter le convertisseur dans l'interface.
5. Lorsqu'il a été trouvé, il vous faudra renseigner un nom puis sélectionner la zone dans laquelle vous souhaitez l'associer.

### 7. Déclaration de conformité EU

**SOCIÉTÉ** (fabricant, mandataire ou personne responsable de la mise sur le marché de l'équipement)

**Groupe Normand**  
**117 Bld Eugène Thomas**  
**62110 Hénin-Beaumont- France**  
**Tél: +33 3 91 83 00 70 Fax: +33 3 91 83 00 99**

#### IDENTIFICATION DE L'ÉQUIPEMENT

|                           |                      |
|---------------------------|----------------------|
| Marque :                  | <b>SEMAC</b>         |
| Désignation commerciale : | <b>Convertisseur</b> |
| Référence commerciale :   | <b>994050</b>        |
| Référence usine :         | <b>HomePilot</b>     |

Je soussigné,

NOM et QUALITE DU SIGNATAIRE : M. NORMAND Eric, Président Directeur Général déclare sous mon entière responsabilité que le produit décrit ci-dessus est en conformité avec les exigences essentielles applicables à la directive 2014/53/EU :

Que sa conformité a été évaluée selon les normes applicables en vigueur :

- EN 60950-1
- EN 62479:2010
- EN 301 489-1/-17
- EN 300328 V2.1.1
- EN 62311:2008
- EN 55032
- EN 55024
- EN 61000-3-2
- EN 61000-3-3

**A cet effet, déclare que toutes les séries d'essai radio ont été effectuées.**

Date : 01 Octobre 2018

Signature :

**NORMAND Eric**  
**PDG**

