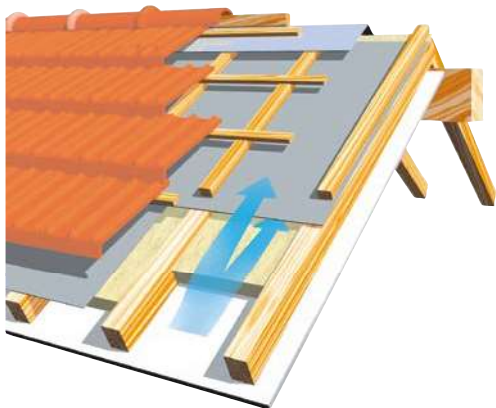


CHOIX D'UN ÉCRAN DE SOUS-TOITURE

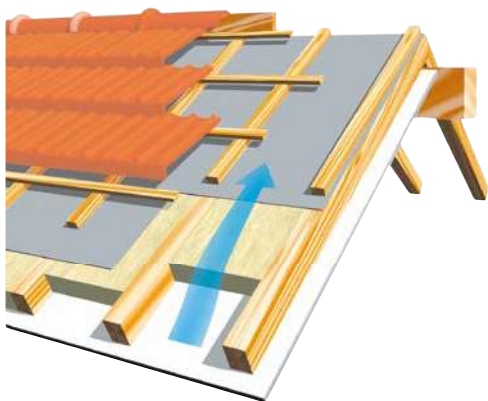
Le mode de pose choisi pour la toiture



Pose de supports discontinus, écran ventilé deux faces

	Entraxe maximum entre supports
ONDUTISS STD	90 cm
ONDUTISS CONFORT	90 cm
ONDUTISS AIR HDV R1	45 cm
ONDUTISS AIR HDV R2 ONDUTISS AIR HDV R2 RESIST	60 cm
ONDUTISS AIR HDV R3 ONDUTISS AIR HDV R3 RESIST	90 cm
ONDUTISS PE R1	45 cm
ONDUTISS PE R2	60 cm

Détails de pose page 15



Pose directe sur isolant, écran ventilé en face supérieure uniquement

ONDUTISS AIR HDV R1	
ONDUTISS AIR HDV R2 ONDUTISS AIR HDV R2 RESIST	
ONDUTISS AIR HDV R3 ONDUTISS AIR HDV R3 RESIST	

Détails de pose page 15


Existe aussi avec finition double adhésif et finition aluminium



Pose sur support continu, écran ventilé en face supérieure uniquement

Ventilation de la sous-face de support	
ONDUTISS STD	
ONDUTISS CONFORT	
ONDUTISS AIR HDV R1	
ONDUTISS AIR HDV R2 ONDUTISS AIR HDV R2 RESIST	
ONDUTISS AIR HDV R3 ONDUTISS AIR HDV R3 RESIST	

Détails de pose page 15



Pose sur support continu, écran non ventilé

Ventilation de la sous-face de support Cas particulier des ardoises et lauzes	
ONDUTISS STD	
ONDUTISS CONFORT	

Détails de pose page 15