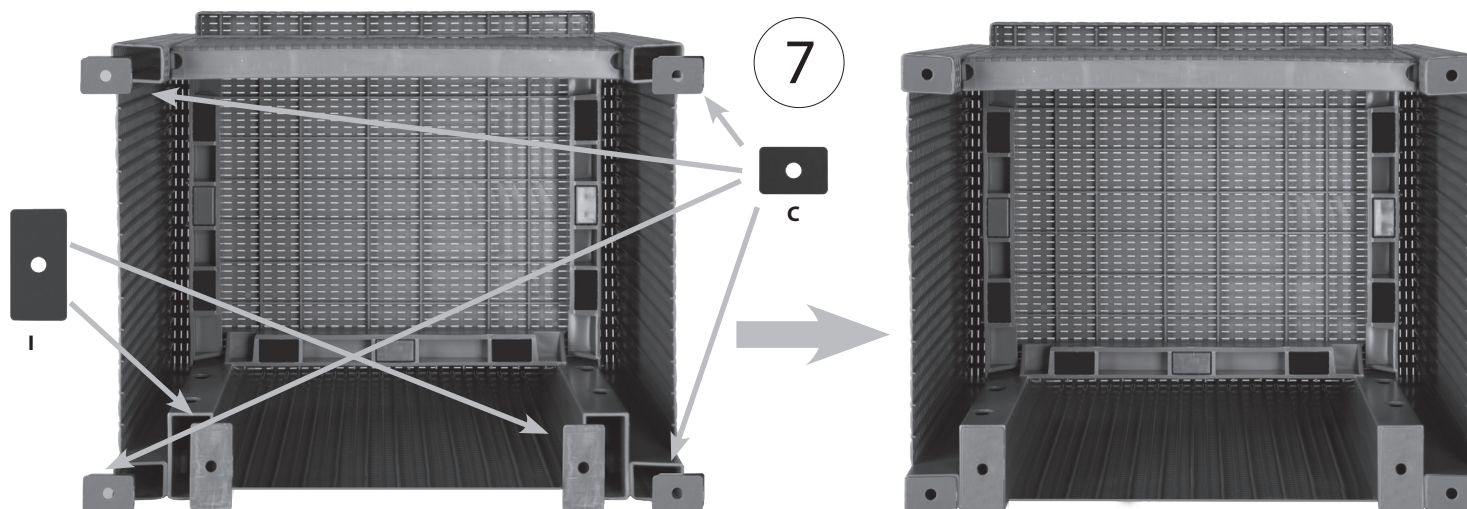
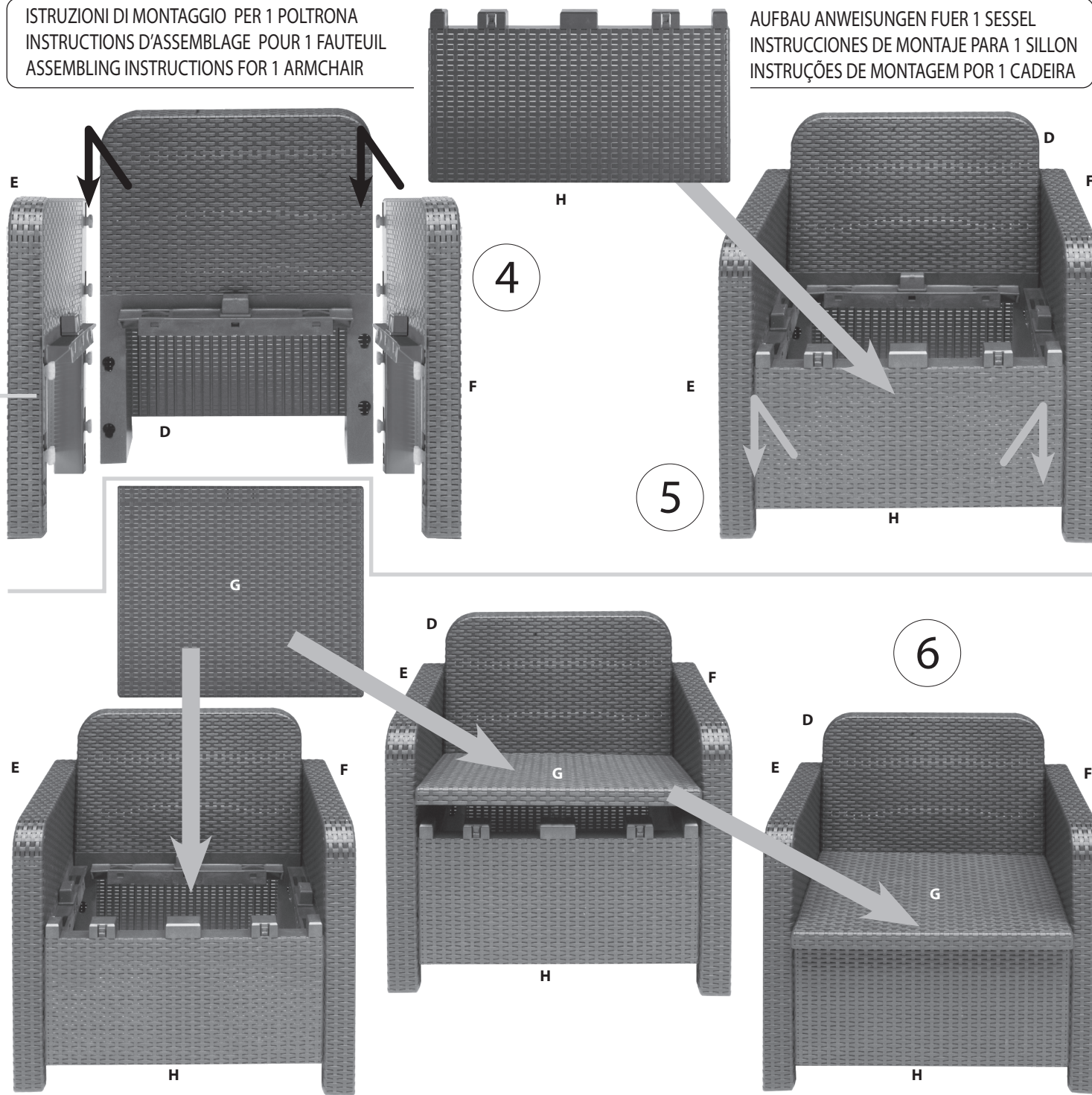


# MONTAGGIO POLTRONA RATTAN

ISTRUZIONI DI MONTAGGIO PER 1 POLTRONA  
INSTRUCTIONS D'ASSEMBLAGE POUR 1 FAUTEUIL  
ASSEMBLING INSTRUCTIONS FOR 1 ARMCHAIR


AUFBAU ANWEISUNGEN FUER 1 SESSEL  
INSTRUCCIONES DE MONTAJE PARA 1 SILLON  
INSTRUÇÕES DE MONTAGEM POR 1 CADEIRA



# 1 POLTRONA RATTAN



100% Italian ecological evolution



100% Italian ecological evolution

ISTRUZIONI DI MONTAGGIO  
INSTRUCTIONS D'ASSEMBLAGE  
ASSEMBLING INSTRUCTIONS  
AUFBAU ANWEISUNGEN  
INSTRUCCIONES DE MONTAJE  
INSTRUÇÕES DE MONTAGEM



IS755001

Prodotto da IGAP spa nello stabilimento di: Via Garibaldi 244  
46013 CANNETO SULL'OGGIO (Mantova) Italy  
Tel. +039 0376.7172200 - Fax 0376.7172290

# CUSCINI POLTRONA RATTAN



AVVERTENZE GENERALI  
NOTICES

GENERAL NOTICE  
ALLGEMEINE AUSKUNFT

ADVERTENCIAS GENERALES  
INFORMAÇÕES GERAIS

I cuscini sono inclusi solo se previsti dal modello acquistato.  
Les coussins sont ajoutées seulement si ils sont des composantes du modèle acheté.  
Cushions are added only if they are components of the purchased model.  
Die Kissen werden nur hinzugefügt, wenn sie Komponenten des gekauften Modells sind.  
Los cojines se añaden sólo si son componentes del modelo adquirido.  
As almofadas são adicionadas somente se eles são componentes do modelo comprado.



## ATTENZIONE

Lavare le federe soltanto a mano ed in acqua fredda

## ATTENTION

Laver les housses à la main et à l'eau froide seulement

## ATTENTION

Hand wash the covers with cold water only

## ACHTUNG

Kissenbezüge nur mit Hand in kaltem Wasser waschen.

## ATENCIÓN

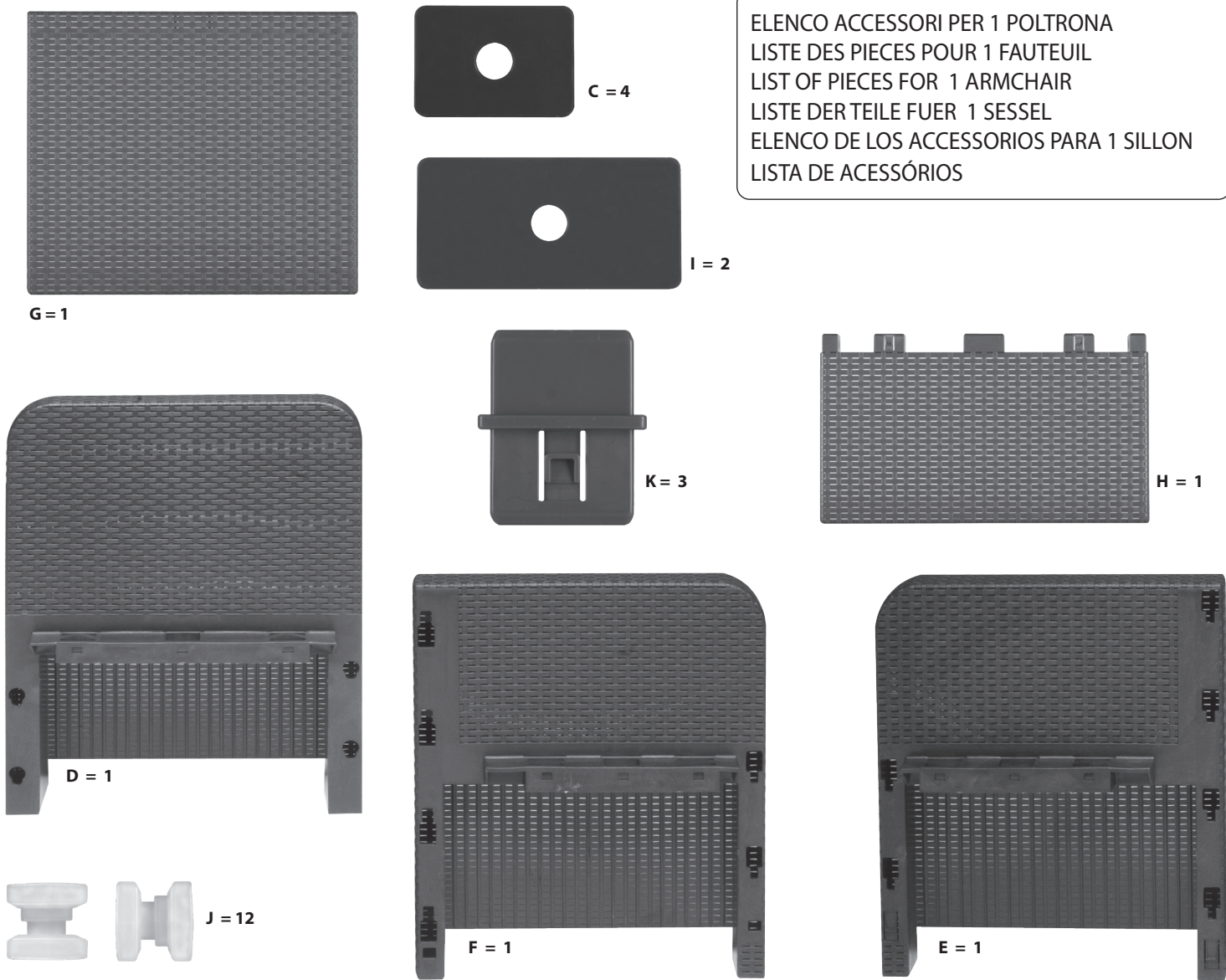
Lavar fundas a mano en agua fría

## ATENÇÃO

Lavar as capas das almofadas à mão em água fria



# ACCESSORI POLTRONA RATTAN



ELENCO ACCESSORI PER 1 POLTRONA  
 LISTE DES PIÈCES POUR 1 FAUTEUIL  
 LIST OF PIECES FOR 1 ARMCHAIR  
 LISTE DER TEILE FUER 1 SESSEL  
 ELENCO DE LOS ACCESORIOS PARA 1 SILLON  
 LISTA DE ACESSÓRIOS

**IMPORTANTE! CONSERVARE PER FUTURI RIFERIMENTI: LEGGERE ATTENTAMENTE.**  
 USO DOMESTICO E CONTRACT  
 Prodotto in plastica  
 NON ESPORRE a + 50°C e - 0°  
 Usare su una superficie piana.  
 Pulire con acqua e sapone, NON USARE SOLVENTI .

**IMPORTANT! KEEP FOR FUTURE REFERENCE: READ CAREFULLY.**  
 DOMESTIC AND CONTRACT USE  
 Plastic product  
 DO NOT EXPOSE to + 50°C and - 0°  
 Use on a level surface.  
 Clean using soap and water, DO NOT USE SOLVENTS.

**IMPORTANT! À CONSERVER POUR CONSULTATION ULTÉRIEURE : À LIRE ATTENTIVEMENT.**  
 POUR USAGE DOMESTIQUE ET COLLECTIVITE  
 Produit en plastique  
 NE PAS EXPOSER à + 50°C et à - 0°  
 A utiliser sur un support plan.  
 Nettoyer avec eau et savon, NE PAS UTILISER DE SOLVANTS.

**WICHTIG! BITTE AUFMERKSAM DURCHLESEN UND GUT AUFBEWAHREN.**  
 FÜR DEN HEIMGEBRAUCH UND KOLLEKTIVITÄT  
 Kunststoffprodukt  
 KEINER TEMPERATUR AUSSETZEN, die über 50°C oder unter -0°C liegt - Eine ebene Oberfläche verwenden.  
 Mit Wasser und Seife reinigen, KEINE LÖSUNGSMITTEL VERWENDEN.

**IMPORTANTE! GUARDAR PARA FUTURAS CONSULTAS: LEER ATENTAMENTE.**  
 USO DOMESTICO Y CONTRACT  
 Producto de plástico  
 NO EXPONGA a + 50°C y - 0°  
 Use sobre una superficie plana.  
 Limpie con agua y jabón, NO USE SOLVENTES.

**IMPORTANTE! CONSERVE-O PARA CONSULTAS FUTURAS: LER ATENTAMENTE.**  
 UTILIZAÇÃO DOMESTICO E CONTRACT  
 Produto de plástico  
 NÃO EXPOR a + 50°C e - 0°  
 Usar sobre uma superfície plana.  
 Limpar com água e sabão, NÃO USAR SOLVENTES .

· Le eventuali leggere differenze di colore tra i vari componenti sono dovute alla natura ecologica della materia prima che usiamo - Any slight color differences between the various components are due to the ecological nature of the raw material that we use. · Les éventuelles légères différences de coloris entre les différents composants sont dues à la nature écologique de la matière première que nous utilisons. · Aufgrund der natürlichen Beschaffenheit unserer Materialien sind geringfügige Unterschiede der Farben bei verschiedenen Komponenten möglich. · Las ligeras diferencias de color entre los varios componentes son debidas a la naturaleza ecologica de la materia prima que usamos. · A eventual existência de pequenas diferenças de cor entre os diversos componentes, é devido à natureza ecologica das matérias primas utilizadas.

# MONTAGGIO POLTRONA RATTAN

ISTRUZIONI DI MONTAGGIO PER 1 POLTRONA  
 INSTRUCTIONS D'ASSEMBLAGE POUR 1 FAUTEUIL  
 ASSEMBLING INSTRUCTIONS FOR 1 ARMCHAIR

AUFBAU ANWEISUNGEN FUER 1 SESSEL  
 INSTRUCCIONES DE MONTAJE PARA 1 SILLON  
 INSTRUÇÕES DE MONTAGEM POR 1 CADEIRA

