


Instruction Manual

Ref.: 7221



Specifications

LED Rechargeable Table Lamp

Material	PE
Power	0.4W
Lumen	30lm
Battery	3.7V 1500mAh 18650 Lithium battery
Charging time	3 - 4 Hours
Working time	5 - 6 Hours
Color	RGB
Size	Ø160x255 mm
Protection	
CE	Conformity with all relevant EC Directive requirements
Protection level	IP44

INTRODUCTION

Dear Customer, we thank you for purchasing our product. Please read the following operating instructions carefully before using the product and keep it for future reference. Please check the product for damage before use!

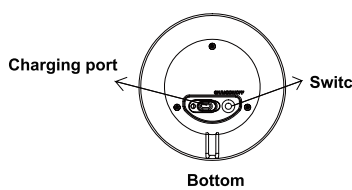


Function

- Long press the bottom switch to turn on the light, long press the bottom switch for two seconds to turn off the light.
- Mode: Red→Green→Blue→Yellow→Cyan→Purple→White→Six colors gradual change.

Indicator and Charging method

Connect the product through the DC 5V 1A adapter and the Micro USB charging cable to charge. The red indicator light is always on when charging, and the blue light is on when it is fully charged.



Packing list



Introductions

LED rechargeable desk lamp, and creative lamp, with 7 different colors available. This product is portable and has a built-in rechargeable lithium battery that can keep the lamp on for 5-6 hours. Therefore, you can use it anywhere without worrying about power. IP44 waterproof rating, can be used outdoors.

Safety

Adhere to and keep operating instructions! Pass operating instructions on to subsequent owners! Do not operate a damaged lamp! Not intended for use by children! Always allow sufficient cooling and disconnect the spotlight for cleaning and secure the circuit against being switched on again. Must not be used in rooms that represent an explosion hazard (e.g. cabinetmaker's workshop, painting operation, or similar).

Must not be used in the immediate vicinity of flammable materials. Must not be immersed in water or other liquids. Must never be repaired by the user. Repairs must only be carried out by the manufacturer or an authorized service representative. Only use a dry or slightly damp, lint-free cloth for cleaning, possibly a mild cleaning agent used. Do not use any abrasive or solvent-based cleaning agents.

Recycling

WEEE Disposal notes
Used electrical and electronic devices may no longer be added to unsorted waste according to European regulations. The wheeled bin symbol indicates the need for separate collection. Also help with environmental protection and make sure to put this unit in the separate collection systems when you stop using it.


Battery disposal

Batteries and accumulators are not to be disposed of in the normal house waste bin. Every user is legally obliged, to hand over all batteries and accumulators, irrespective of whether or not they contain harmful substances to a communal collection point in the local town area or to a trade dealer so that they can be disposed of in an orderly environmentally friendly manner. Batteries and accumulators should only be handed over when they are completely discharged!

Distributor:
Everfourish Europe GmbH
Robert-Koch-Str. 4
66299 Friedrichthal
www.everfourish-europe.de

Bedienungsanleitung Wiederaufladbare LED Tischlampe

Ref.: 7221



Technische Daten

Material	PE
Leistung	0.4W
Lumen	30lm
Batterie	3.7V 1500mAh 18650 Lithium
Ladezeit	3-4 Stunden
Betriebsdauer	5-6 Stunden
Farbwechsel	7 Farben RGB
Größe	Ø160x255 mm
Schutzklasse	
IP Schutzart	IP44

Lieber Kunde, wir danken Ihnen für den Kauf unseres Produktes. Bitte lesen Sie die folgende Bedienungsanleitung sorgfältig durch und bewahren Sie sie zum späteren Nachschlagen auf. Bitte überprüfen Sie das Produkt vor der Verwendung auf Beschädigungen!

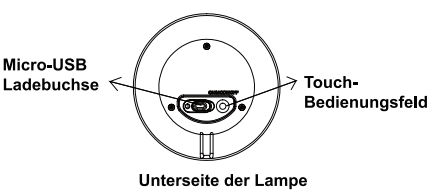


Funktion

- Drücken Sie das Touch-Bedienungsfeld ca. 2 Sekunden, um das Licht ein- oder auszuschalten.
- Modus: Rot→Grün→Blau→Gelb→Türkis→Lila→Weiß→automatischer Wechsel der Farben.

Micro-USB Ladebuchse

Über die Micro-USB Ladebuchse wird der Akku der Leuchte geladen. Die Kontrollleuchte zeigt den Status der Ladung an. Während des Ladevorgangs leuchtet sie rot und bei vollgeladenem Akku leuchtet sie blau.



Inhalt



Sicherheitshinweise und Verwendung

- Bedienungsanleitung beachten und aufbewahren! Technische Daten beachten!
- Das Produkt darf nur für den vorgesehenen Zweck, gemäß dieser Bedienungsanleitung, verwendet werden!
- Beschädigtes Produkt nicht in Betrieb nehmen!
- Nicht in Wasser oder andere Flüssigkeiten eintauchen!
- Stellen Sie sicher, dass die Endgeräte ausgeschaltet sind, wenn Sie sie an das Ladegerät anschließen!
- Der USB-Anschluss hat eine Ausgangsspannung von 5VDC. -Nur zur Verwendung in trockenen Räumen!
- Nicht abgedeckt betreiben!
- Das Produkt hat keine austauschbaren Teile. Führen Sie keine selbständigen Reparaturen an dem Gerät aus!
- Schützen Sie das Produkt nicht dem direkten Sonnenlicht aus und schützen Sie es vor starker Hitze!
- Betreiben Sie das Produkt nicht an, auf oder in der Umgebung offener Flammen (z.B. Kerzen)!
- Ein Umbau oder Verändern des Produkts darf nicht erfolgen!

Reinigung

- Ziehen Sie das Produkt vor der Reinigung aus der Steckdose oder trennen es vom Stromnetz!
- Zur Reinigung nur ein trockenes oder leicht feuchtes, fusselfreies Tuch, eventuell ein mildes Reinigungsmittel verwenden. Keine scheuerender Lösungsmittelhaltigen Reinigungsmittel verwenden!

WEEE-Entsorgungshinweis

Gebrauchte Elektro- und Elektronikgeräte dürfen gemäß europäischer Vorgaben nicht mehr zum unsortierten Abfall gegeben werden. Das Symbol der Abfalltonne auf Rückem weist auf die Notwendigkeit der getrennten Sammlung hin. Helfen auch Sie mit dem Umweltschutz und sorgen dafür, dieses Gerät, wenn Sie es nicht mehr nutzen, in die hierfür vorgesehenen Systeme der Getrennsammlung zu geben.

Batterie-Entsorgungshinweis


Batterien und Akkus dürfen nicht in den Hausmüll. Jeder Verbraucher ist gesetzlich verpflichtet, alle Batterien und Akkus, egal ob sie Schadstoffe enthalten oder nicht, bei einer Sammelstelle seiner Gemeinde/seinem Stadtteil oder im Handel abzugeben, damit sie einer umweltschonenden Entsorgung zugeführt werden können. Batterien und Akkus bitte nur in entladenen Zustand abgeben!

Distributor:
Everfourish Europe GmbH
Robert-Koch-Str. 4
66299 Friedrichthal
www.everfourish-europe.de

7221_01.21

Mode d'emploi

Ref.: 7221



Caractéristiques

Lampe de table LED rechargeable

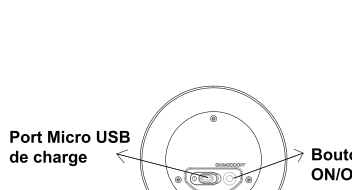
Matériau	PE
Puissance	0.4W
Lumen	30lm
Batterie	3.7V 1500mAh 18650 Batterie Lithium
Temps de charge	3-4 heures
Autonomie	5-6 heures
Couleur	7 couleurs RGB
Dimensions	160x255 mm
Protection	Class III
CE	Conforme à la réglementation européenne en vigueur
Indice IP	IP44

Nous vous remercions d'avoir choisi un produit GAO. Veuillez lire et suivre attentivement les informations suivantes avant d'utiliser cet appareil et conserver ce manuel d'utilisation pour une utilisation ultérieure.



Comment fonctionne cette lampe ?

- Appuyez rapidement sur le bouton rond (ON/OFF) situé sous le pied de la lampe, pour l'allumer.
- Appuyez rapidement sur le même bouton pour sélectionner l'une des 7 couleurs disponibles : rouge, vert, bleu, jaune, turquoise, violet, blanc.
- Appuyez longuement sur le même bouton pour éteindre la lampe.
- Pour charger la lampe, il suffit de connecter le câble USB (fourmi) dans le port micro USB sous le pied de la lampe. Un voyant rouge indique le chargement de la lampe et passe au vert dès que la lampe est chargée.
- La lampe peut être utilisée pendant la charge.



Ce carton comprend :



Lampe de table Câble micro USB, 1,20m Notice
Cette lampe LED rechargeable est idéale pour les soirées d'été. Les 7 couleurs disponibles vous permettent de créer une ambiance chaleureuse autour de la table. Grâce à sa petite taille, elle est facilement transportable, vous pouvez l'emporter partout et profiter de son autonomie de 5 à 6 heures. Elle peut être utilisée en intérieur et en extérieur.

Important à savoir

Ne pas utiliser le produit lorsqu'il est endommagé, vous ne devez pas le réparer vous-même mais le ramener chez votre distributeur. Ne pas utiliser la lampe à côté d'une source de chaleur. Ne jamais immerger ce produit. Pour le nettoyer, utiliser un chiffon humide. Ne pas utiliser de produits abrasifs ou de solvants. Cette lampe n'est pas un jouet, et ne doit pas être laissée entre les mains d'un enfant. La batterie doit être recyclée dans les bacs prévus à cet effet.

Nettoyage

Débranchez le produit de la prise murale ou débranchez-le du secteur avant de le nettoyer!
Pour le nettoyage, utilisez uniquement un chiffon sec ou légèrement humide, non pelucheux, éventuellement un produit de nettoyage doux. N'utilisez pas d'abrasif ou des produits de nettoyage à base de solvants!

Notes relatives à l'élimination des DEEE

Les appareils électriques et électroniques usagés ne peuvent plus être jetés avec les ordures ménagères conformément à la réglementation européenne. Le symbole de la poubelle barrée indique la nécessité d'une collecte séparée. Contribuez à la protection de l'environnement et assurez-vous de mettre cet appareil dans des systèmes de collecte dédiés lorsque vous cessez de l'utiliser.

Instructions pour l'élimination des piles

Les piles et les batteries ne doivent pas être jetées avec les déchets ménagers ordinaires. Chaque consommateur est également obligé de remettre les piles/batteries (qu'elles contiennent des substances toxiques ou pas) à un point de collecte de sa commune / son quartier ou à un commerçant. Cette obligation a pour objectif d'assurer l'élimination écologique des piles. Jetez uniquement les piles/batteries qui sont déchargées!

Importateur:
Everfourish Europe GmbH
Robert-Koch-Str. 4
66299 Friedrichthal
www.everfourish-europe.de

7221_01.21

C7470-size-297x160mm-60g普通纸正反面印刷