

AIRLINE

PNEUMATIC

MB 150

MANUEL D'UTILISATION ET D'ENTRETIEN (notice originale)

MARTEAU BURINEUR + 2 burins 150 mm



170373

- F** **IMPORTANT** : Lire et comprendre ce manuel avant d'utiliser l'appareil de chauffage. Une mauvaise utilisation de cet appareil peut causer de graves blessures. Conservez ce manuel pour pouvoir le consulter ultérieurement.
- I** **IMPORTANTE**: Leggere e comprendere questo manuale prima di utilizzare il riscaldatore. L'uso improprio di questo prodotto può causare lesioni gravi. Conservare questo manuale per riferimenti futuri.
- E** **IMPORTANTE**: Lea y comprenda este manual antes de usar el calentador. El mal uso de este producto puede causar lesiones graves. Guarde este manual para referencia en el futuro.
- NL** **BELANGRIJK**: Lees en begrijp deze handleiding voor gebruik van de verwarmder. Misbruik van dit product kunnen ernstig letsel veroorzaken. Bewaar deze handleiding voor toekomstig gebruik.
- P** **IMPORTANTE**: Leia e entenda este manual antes de usar o aquecedor. Uso indevido deste produto pode causar ferimentos graves. Guarde este manual para referência futura.

AVANT PROPOS

INTRODUCTION

Nous vous remercions d'avoir choisi ce produit qui a été soumis aux contrôles les plus sévères afin d'en garantir la qualité. Toutes les précautions possibles ont été prises pour qu'il vous parvienne en parfaite condition. Si vous remarquez toutefois la présence d'un problème, ou si vous avez besoin d'assistance ou de conseils, n'hésitez pas à contacter le service après-vente du magasin où vous avez effectué votre achat.

LÉGENDE DES PICTOGRAMMES DE SÉCURITÉ



Lire attentivement le manuel opérateur avant toute utilisation



Danger, agir avec prudence



Port obligatoire de protection oculaire



Port obligatoire de protection auditive



Port obligatoire de protection des voies respiratoires



Port obligatoire de gants de protection

CONSIGNES DE SÉCURITÉ

Avant d'utiliser cet appareil, les règles de sécurité fondamentales doivent être prises afin de réduire tout risque de blessures. Il est important de lire le manuel d'instructions pour comprendre les limites, les applications et les dangers potentiels associés à ce produit.

- Tous les accessoires doivent être vérifiés avant l'utilisation (usure, fissures, chocs, ...).
- Utiliser des accessoires adaptés à l'outil.
- Ne pas apporter de modification à l'outil ou à ses accessoires.
- Vérifier toujours le bon serrage/montage de l'accessoire avant utilisation.
- Toujours débrancher l'outil du réseau d'air lors du montage ou du démontage d'un accessoire.
- Ne pas laisser l'outil branché après utilisation.

GARANTIE

La prestation de garantie est exclue en cas de dommages dus à une usure normale, à une surcharge, ou bien au traitement et emploi non approprié de l'outil. Afin que cette garantie soit valable il faut livrer l'outil non démonté à votre revendeur.

La garantie couvre les pièces remplacées et la main-d'œuvre pendant une période de 6 mois à partir de la date d'achat (vérification de facture ou ticket de caisse).

Les défauts possibles pourront être éliminés par le remplacement de l'outil ou bien en exécutant les réparations nécessaires.

CARACTÉRISTIQUES

■ PRESSION d'UTILISATION



■ VOLUME D'AIR ASPIRÉ



■ Nombre d'impacts par mn



■ POIDS



■ RACCORDEMENT RESEAU



- Accepte des burins de 150 mm
- Adapté aux burins hexagonaux

UTILISATION

CONSEILS DE RACCORDEMENT AU RÉSEAU D'AIR

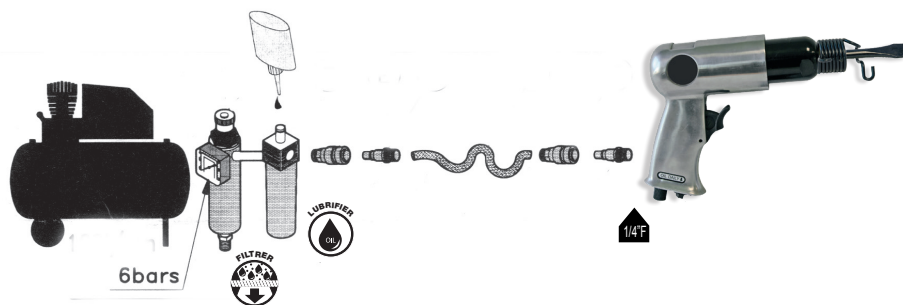


Votre outil doit être lubrifié. L'huile est apportée au moteur par l'air comprimé. Il est indispensable de placer un lubrificateur ou un mini-huileur dans le circuit d'air.

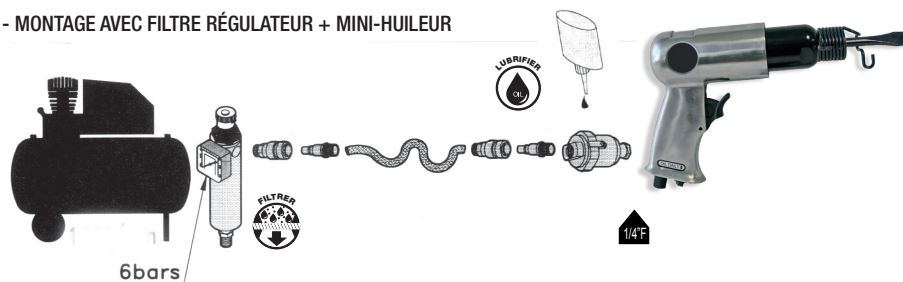


L'air qui arrive à votre outil doit être propre (pas d'impureté) et sec (absence d'eau). Il faut placer un filtre régulateur pour filtrer l'air et régler la pression.

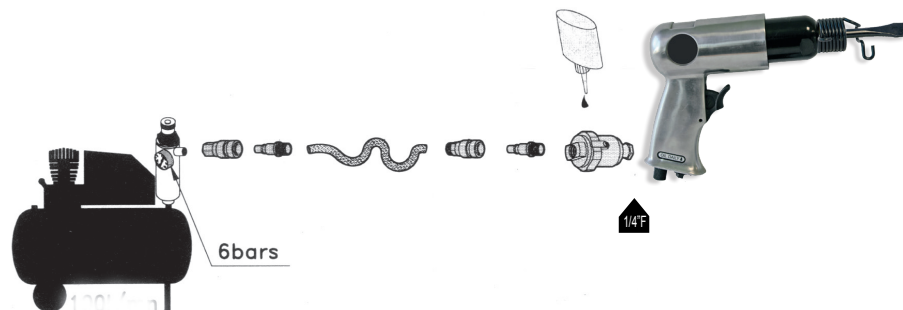
A - MONTAGE AVEC FILTRE RÉGULATEUR/LUBRIFICATEUR



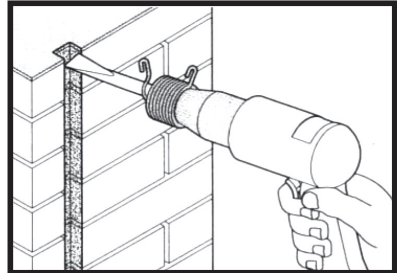
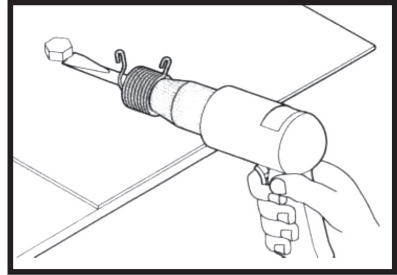
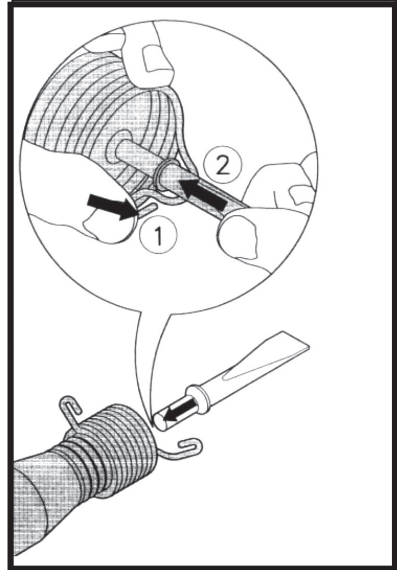
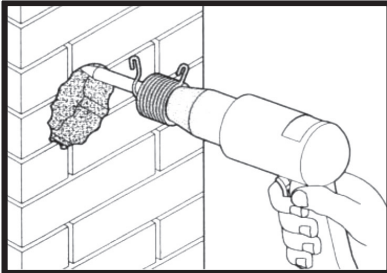
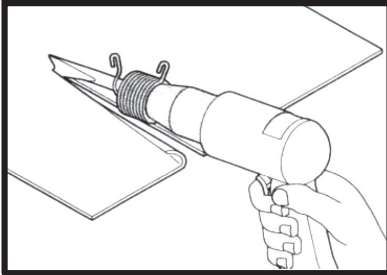
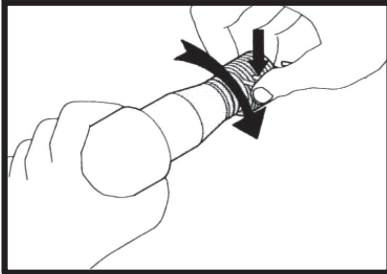
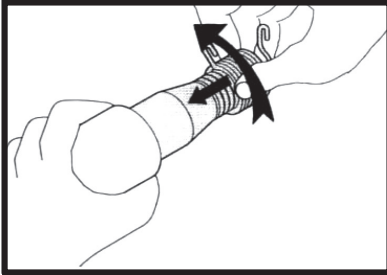
B - MONTAGE AVEC FILTRE RÉGULATEUR + MINI-HUILEUR



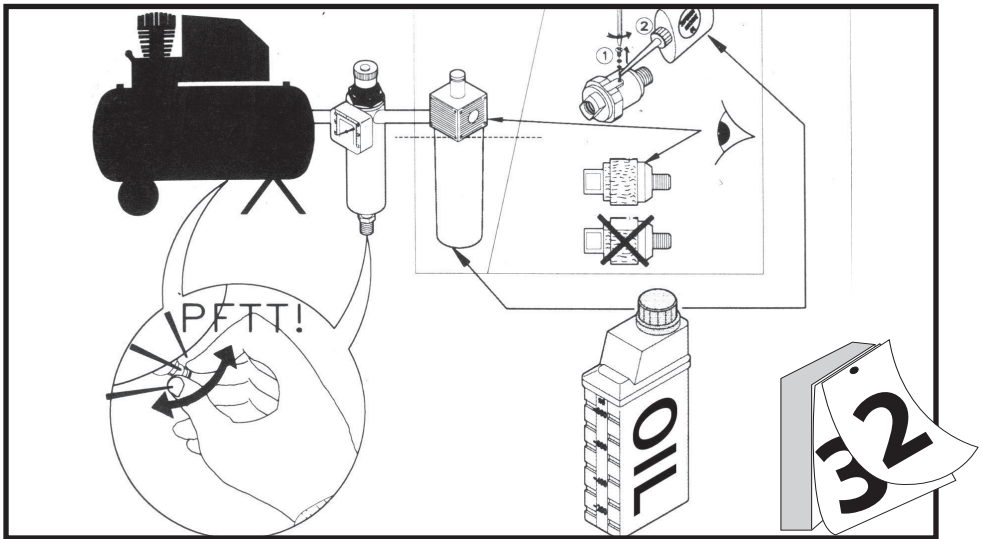
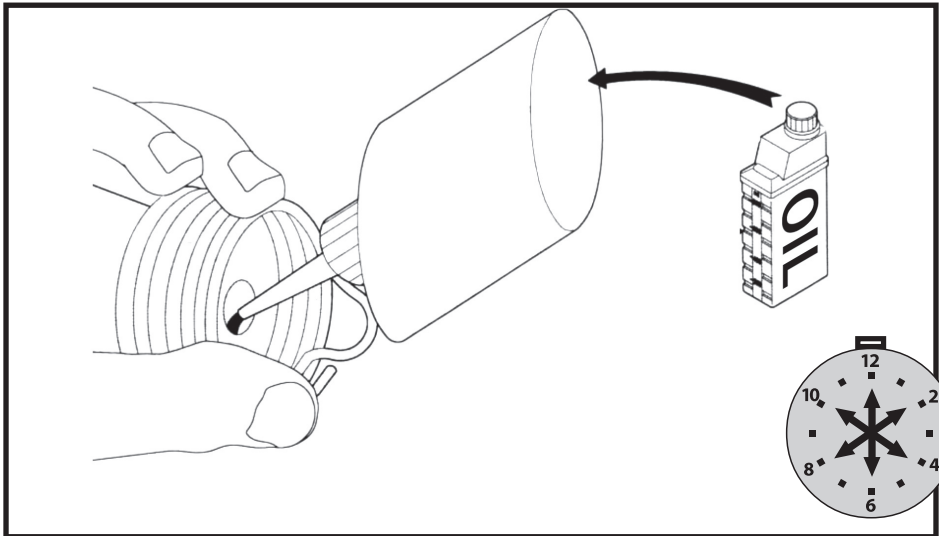
C - MONTAGE AVEC FILTRE RÉGULATEUR SUR LE COMPRESSEUR + MINI-HUILEUR



UTILISATION



UTILISATION



NOTES

AIRLINE

PNEUMATIC

DÉCLARATION DE CONFORMITÉ CE

La société MECAFER déclare que le produit mentionné ci-dessous :

- **Marteau burineur - MB 150 (170373)**

Est conforme aux exigences des directives européennes et normes harmonisées suivantes :

2006/42/CE Directive sécurité Machines

Standard : EN ISO 11148-4:2012

Dossiers techniques disponibles
auprès de Monsieur Stéphane THERMOS

Valence 08/10/2018



Philippe BORIES

Président Directeur Général - Chairman and managing director

importé par :

mecafér

MECAFER 112, chemin de la forêt aux Martins
ZAC BRIFFAUT EST
BP 167 - 26906 VALENCE cedex 9 - France

CE

Made in PRC