

Notice
d'utilisation

Mini douille E27
piloteable





SP : Mini casquillo E27 controlable
PT : Mini soquete E27 controlável

Réf : 994130

1. Important

Prenez le temps de lire ce manuel utilisateur avant d'utiliser cette mini douille.

	<p>Recyclage de votre ancien appareil Votre appareil est conçu et fabriqué avec des matériaux et des composants de haute qualité qui peuvent être recyclés et réutilisés. Si un produit ou son emballage présente ce symbole avec une poubelle sur roues barrée d'une croix, ceci signifie qu'il tombe sous le coup de la Directive CE 2002/96/CE. Veuillez-vous informer auprès de votre commune sur le système de tri sélectif mis en place pour les appareils électriques et électroniques. Veuillez respecter les prescriptions en vigueur et ne jetez pas vos appareils hors d'usage à la poubelle. La mise au rebut de votre ancien appareil dans le respect de ces prescriptions contribue à prévenir les conséquences négatives potentielles pour l'environnement et la santé. Les piles ne doivent pas être jetées à la poubelle avec vos déchets ménagers. Remettez-les à un point de collecte de piles usagées.</p>
	<p>Le symbole « Recyclage de matériaux » qui figure sur les éléments d'emballage en matière plastique signale que ces composants sont recyclables. Ne les jetez donc pas à la poubelle comme des déchets ménagers normaux. Ce symbole figurant sur l'emballage en carton signifie que l'entreprise qui a mis ce produit sur le marché participe financièrement à la collecte sélective des emballages.</p>

2. Garantie

En cas de problème ou de question technique, vous pouvez contacter notre hotline au numéro indigo ci-contre :

 **N°Indigo 0 825 05 62 60**

0,15 € TTC / MN

Avant tout appel, vérifiez d'avoir respecté les instructions fournies et munissez-vous de la référence commerciale du produit, numéro de série ou gencod. Gardez l'emballage d'origine en bon état au cas où vous devriez rendre l'appareil.

En cas de dysfonctionnement, notre SAV vous indiquera la procédure à suivre :

Le matériel neuf est garanti (pièces et main d'oeuvre) par SEMAC, dans les conditions et selon les modalités ci-après, contre tous les défauts de fabrication pendant une durée de 24 mois à compter de la date d'achat du matériel, la preuve d'achat faisant foi.

3. Instructions de sécurité

Avant de raccorder les produits et de les mettre sous tension, merci de lire les consignes de sécurité ci-dessous :

Lieu d'installation :

- ✓ A l'abri de toute source liquide et gazeuse pouvant entraîner la détérioration du produit.
- ✓ Sur une surface non conductrice et non inflammable.
- ✓ Eloigné de toute source de chaleur directe ainsi que du rayonnement solaire.
- ✓ Dans un espace non confiné où la ventilation alentour est normale.
- ✓ Utilisation en intérieur uniquement.
- ✓ Sans obturation des aérations du produit.
- ✓ Ce produit est destiné pour un fonctionnement sur secteur.

4. Présentation du produit

Cette mini douille une fois associé à un convertisseur Wifi (Home Pilot) permet de contrôler votre éclairage. Elle peut également être pilotée avec une télécommande compatible en option. (Réf 994090 ou 994100)

4.1) Contenu du pack

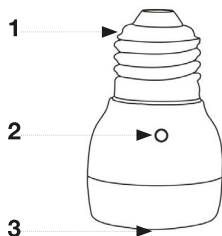
Au déballage, vérifiez que les éléments ci-dessous sont bien présents avant de démarrer son installation :

- > Mini douille x1
- > Notice d'utilisation x1

4.2) Caractéristiques et fonctions

- Alimentation : Directement sur le culot E27
- Type de culot : E27
- Puissance supportée : 100W maxi
- Distance de transmission : 50m maxi
- Bouton d'association : Oui
- Dimensions : 71 x 41mm
- Fréquence de transmission : 433,92MHz

4.3) Description



1. Pas de vis de la mini douille
2. Bouton Marche/arrêt
3. Emplacement pour l'ampoule

5. Installation

5.1) La position

1. Sélectionnez la lumière que vous désirez contrôler puis vissez le culot en le tournant dans le sens des aiguilles d'une montre.

ATTENTION : Ce produit n'est pas compatible avec les variateurs d'éclairage.

6. Association

Cette mini douille peut être contrôler localement en associant un télécommande en option (Exemple : réf 994090 ou 994100)

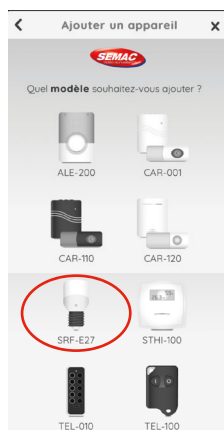
Important : Pour connecter cette mini douille, il vous faudra au préalable vous être équipé d'un convertisseur Home Pilot. (Réf 994050) Dans cet exemple, nous allons vous montrer comment effectuer la connexion entre le détecteur et votre convertisseur avec votre Smartphone ou tablette.

1. Cliquez pour lancer l'application «**Comfort Life**» puis indiquez vos identifiants de connexion si ce n'est pas déjà fait.

2. Cliquez sur le symbole «**+**» et sélectionnez «**Ajouter un appareil**».
 3. Dans la liste proposée, cliquez sur «**SEMAC**» puis sélectionnez soit ajout par «**QRCODE**» soit par «**choix**».
- Remarque : QRcode est la méthode la plus simple et rapide.*



4. Par la méthode «**par choix**», choisissez la référence «**SRF-27**» pour la mini douille E27.



5. Appuyez pendant 3 secondes sur le bouton de connexion situé sur la mini douille.
6. Lorsque le produit aura été trouvé, il vous faudra effectuer quelques tests de fonctionnement (On/Off) puis renseignez un nom puis sélectionnez la zone dans laquelle vous souhaitez associer ce produit.


Si vous disposez d'autres produits identiques, procédez de la même manière pour les ajouter.

Remarque : Il est possible d'effectuer cette connexion directement avec votre ordinateur sur le site :

<http://eu.comfortlife.me>



Suivez les indications pour associer le détecteur.

7. Déclaration de conformité EU

SOCIÉTÉ (fabricant, mandataire ou personne responsable de la mise sur le marché de l'équipement)	
Groupe Normand 117 Bld Eugène Thomas 62110 Hénin-Beaumont- France Tél: +33 3 91 83 00 70 Fax: +33 3 91 83 00 99	
IDENTIFICATION DE L'ÉQUIPEMENT	
Marque :	SEMAC
Désignation commerciale :	Mini douille E27
Référence commerciale :	994130
Référence usine :	SRF-27
Je soussigné,	
NOM et QUALITE DU SIGNATAIRE : M. NORMAND Eric, Président Directeur Général déclare sous mon entière responsabilité que le produit décrit ci-dessus est en conformité avec les exigences essentielles applicables à la directive RED 2014/53/EU : Que sa conformité a été évaluée selon les normes applicables en vigueur :	
- EN 60950 - EN 62479 - EN 301 489 - EN 300 220	
A cet effet, déclare que toutes les séries d'essai radio ont été effectuées.	
Date : 01 Octobre 2018 Signature :	 NORMAND Eric PDG

8. Importante

Tómese el tiempo para leer este manual del usuario antes de usar este mini casquillo.

	<p>Reciclando tu antiguo dispositivo Su dispositivo está diseñado y fabricado con materiales y componentes de alta calidad que se pueden reciclar y reutilizar.</p> <p>Si un producto o su empaque tiene este símbolo con un contenedor con ruedas tachado, esto significa que está bajo la Directiva de la CE 2002/96 / CE.</p> <p>Por favor, informe a su municipio sobre el sistema de clasificación selectiva instalado para aparatos eléctricos y electrónicos.</p> <p>Observe las normas vigentes y no tire sus aparatos a la basura. La eliminación de su antiguo aparato de acuerdo con estas regulaciones ayuda a prevenir posibles consecuencias negativas para el medio ambiente y la salud.</p> <p>Las pilas no deben tirarse a la basura junto con la basura de su hogar. Devuélvalos a un punto de recogida de baterías usadas.</p>
	<p>El símbolo «Reciclaje de materiales» en los elementos de embalaje de plástico indica que estos componentes son reciclables.</p> <p>No los tire a la basura como basura normal del hogar.</p> <p>Este símbolo en el embalaje de cartón significa que la empresa que comercializa este producto participa financieramente en la recolección selectiva de envases.</p>

9. Garantía

En caso de problema o cuestión técnica, contacte con nuestro número:

934109329

Antes de llamar, verifique que haya seguido las instrucciones proporcionadas y que tenga la referencia comercial, el número de serie o gencod del producto. Mantenga el embalaje

original en buenas condiciones en caso de que necesite devolver el dispositivo.
En caso de una falla de funcionamiento, nuestro SAV le indicará el procedimiento a seguir:

El nuevo material está garantizado (piezas y mano de obra) por SEMAC, en las condiciones y en las siguientes formas, contra todos los defectos de fabricación por un período de 24 meses a partir de la fecha de compra del equipo. La prueba de compra es auténtica.

10. Instrucciones de seguridad

Antes de conectar los productos y encenderlos, lea las instrucciones de seguridad a continuación:

Lugar de instalación :

- ✓ Protegido de cualquier fuente líquida o gaseosa que pueda deteriorar el producto.
- ✓ Sobre una superficie no conductora y no inflamable.
- ✓ Mantener alejado de fuentes directas de calor y radiación solar.
- ✓ En un espacio no confinado donde la ventilación alrededor es normal.
- ✓ Uso en interiores solamente.
- ✓ Sin obstruir las ventilaciones del producto.
- ✓ Este producto está destinado a la operación de red.

11. Presentación del producto

Este minicasquillo cuando está asociado con un convertidor de Wifi (Home Pilot) le permite controlar su iluminación. También se puede controlar con un control remoto opcional. (Ref. 994090 o 994100)

11.1) Contenido del pack

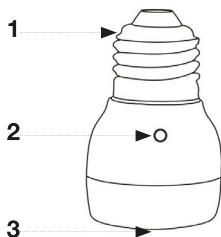
Al desembalar, verifique que estén presentes los siguientes elementos antes de comenzar su instalación :

- Mini casquillo x1
- Manual de instrucciones x1

11.2) Características y funciones

- Fuente de alimentación: Directamente en la base E27
- Tipo de base: E27
- Potencia soportada: 100W max.
- Distancia de transmisión: 50m max
- Botón de asociación: sí
- Dimensiones: 71 x 41mm.
- Frecuencia de transmisión: 433,92MHz

11.3) Descripción



1. Sin tornillo del mini zócalo
2. Botón de encendido / apagado
3. Ubicación de la bombilla.

12. Instalación

12.1) La posición

Seleccione la luz que desea controlar y atornille la tapa en sentido horario.

PRECAUCIÓN: Este producto no es compatible con reguladores de luz.

13. Asociación

Este mini casquillo puede controlarse localmente asociando un control remoto opcional (Ejemplo: ref. 994090 o 994100)

Importante : Para conectar este mini casquillo, deberá estar equipado con un convertidor Home Pilot. (Ref 994050) En este ejemplo, le mostraremos cómo hacer la conexión entre el detector y su convertidor con su SmartPhone o tableta.

Haga clic para iniciar la aplicación «**Comfort Life**» e ingrese sus datos de inicio de sesión si aún no lo ha hecho.

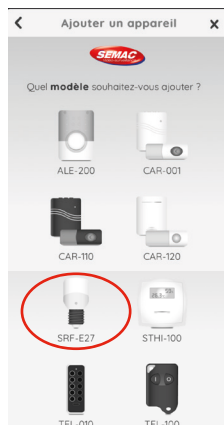
Haga clic en el símbolo «+» y seleccione «**Agregar dispositivo**».

En la lista propuesta, haga clic en «**SEMAC**» y seleccione «**QRCODE**» o «**elección**».

Nota: QRcode es el método más fácil y rápido.



Por el método «**por elección**», elija la referencia «**SRF-27**» para el mini casquillo E27.



Presione el botón de conexión en el mini zócalo durante 3 segundos. Cuando se haya encontrado el producto, deberá realizar algunas pruebas de funcionamiento (encendido / apagado), luego completar un nombre y luego seleccionar el área en la que desea asociar este producto. Si tiene otros productos idénticos, proceda de la misma manera para agregarlos.

Nota: Es posible establecer esta conexión directamente con su computadora en el sitio:

<http://eu.comfortlife.me>



Siga las indicaciones para asociar el detector.

14. Declaración de conformidad EU

EMPRESA (fabricante, agente o persona responsable de la comercialización del equipo)	
Groupe Normand 117 Bld Eugène Thomas 62110 Hénin-Beaumont- France Tél: +33 3 91 83 00 70 Fax: +33 3 91 83 00 99	
IDENTIFICACIÓN DEL EQUIPO	
Marca :	SEMAC
Nombre comercial :	Mini douille E27
Referencia comercial:	994130
Referencia de fábrica :	SRF-27
El abajo firmante,	
NOMBRE Y CALIDAD DEL FIRMADOR: el Sr. NORMAND Eric, Presidente y CEO declara bajo mi exclusiva responsabilidad que el producto descrito anteriormente cumple con los requisitos esenciales aplicables a la directiva RED 2014/53 / UE: Que su conformidad ha sido evaluada de acuerdo con las normas vigentes vigentes:	
- EN 60950 - EN 62479 - EN 301 489 - EN 300 220	
Para ello, declarar que se han realizado todas las series de pruebas de radio..	
Fecha : 01 Octubre 2018	
Firma :	 NORMAND Eric PDG

15. Importante

Aproveite o tempo para ler este manual do usuário antes de usar este mini soquete.

	<p>Reciclando seu dispositivo antigo Seu dispositivo foi projetado e fabricado com materiais e componentes de alta qualidade que podem ser reciclados e reutilizados. Se um produto ou a sua embalagem tiver este símbolo com um caixote do lixo com uma cruz, significa que está sujeito à Directiva da CE 2002/96 / CE. Por favor, informe seu município sobre o sistema de classificação seletiva instalado para equipamentos elétricos e eletrônicos. Observe os regulamentos em vigor e não jogue seus dispositivos no lixo. A eliminação do seu aparelho antigo de acordo com estes regulamentos ajuda a evitar possíveis consequências negativas para o ambiente e a saúde. As baterias não devem ser jogadas no lixo junto com o lixo em sua casa. Devolva-os a um ponto de coleta de bateria usado.</p>
	<p>O símbolo «Reciclagem de materiais» nos elementos de embalagem de plástico indica que esses componentes são recicláveis. Não os jogue no lixo como lixo doméstico normal. Este símbolo na embalagem de papelão significa que a empresa que comercializa este produto participa financeiramente da coleta seletiva de embalagens.</p>

16. Garantia

Em caso de problema ou problema técnico, entre em contato com o nosso número:

+34934109329

Antes de ligar, verifique se você seguiu as instruções fornecidas e se você tem a referência comercial, o número de série ou o código do produto. Mantenha a embalagem original em

bom estado, caso precise devolver o dispositivo.

Em caso de mau funcionamento, nosso SAV informará o procedimento a seguir:

O novo material é garantido (peças e mão de obra) pela SEMAC, sob as condições e nas formas a seguir, contra todos os defeitos de fabricação por um período de 24 meses a partir da data da compra do equipamento. O comprovativo de compra é autêntico.

17. Instruções de segurança

Antes de conectar os produtos e ligá-los, leia as instruções de segurança abaixo:

Local de instalação:

- ✓ Protegido de qualquer fonte líquida ou gasosa que possa deteriorar o produto.
- ✓ Em uma superfície não-condutiva e não inflamável.
- ✓ Mantenha longe de fontes diretas de calor e radiação solar.
- ✓ Em um espaço não confinado onde a ventilação é normal.
- ✓ Apenas para uso interno.
- ✓ Sem obstruir as aberturas do produto.
- ✓ Este produto destina-se à operação em rede.

18. Apresentação do produto

Este minisoquete quando está associado a um conversor Wifi (Home Pilot) permite-lhe controlar a sua iluminação. Também pode ser controlado com um controle remoto opcional. (Ref. 994090 ou 994100)

18.1) Conteúdo da embalagem

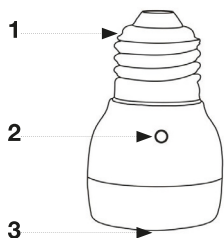
Ao desembalar, verifique se os itens a seguir estão presentes antes de iniciar a instalação:

- Mini soquete x1
- Manual de instruções x1

18.2) Características e funções

- Fonte de alimentação: Diretamente na base E27
- Tipo de base: E27
- Potência suportada: 100W max.
- Distância de transmissão: 50m max
- botão de associação: sim
- Dimensões: 71 x 41 mm.
- Frequência de transmissão: 433,92MHz

18.3) Descrição



4. Sem parafuso do mini soquete
5. Botão liga / desliga
6. Localização da lâmpada.

19. Instalação

19.1) A posição

Selecione a luz que você deseja controlar e aperte a tampa no sentido horário.

CUIDADO: Este produto não é compatível com dimmers de luz.

20. Associação

Esta mini soquete pode ser controlada localmente associando um controle remoto opcional (Exemplo: ref 994090 ou 994100)

Importante: Para conectar esta mini soquete, ela deve estar equipada com um conversor Home Pilot. (Ref 994050)
Neste exemplo, mostraremos como fazer a conexão entre o detector e seu conversor com seu SmartPhone ou tablet.

Clique para iniciar o aplicativo «Comfort Life» e insira suas informações de login, se ainda não o fez.

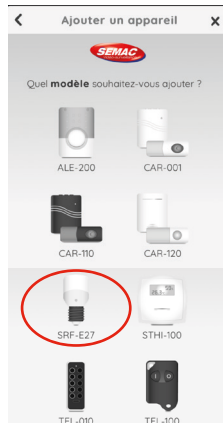
Clique no símbolo «+» e selecione «Adicionar dispositivo».

Na lista proposta, clique em «SEMAC» e selecione «QRCODE» ou «choice».

Nota: Qrcode é o método mais fácil e rápido.



Pelo método «por opção», escolha a referência «SRF-27» para a mini bucha E27.



Pressione o botão de conexão no mini-soquete por 3 segundos.

Quando o produto for encontrado, você deverá executar alguns testes de função (ligar / desligar), depois preencher um nome e selecionar a área na qual deseja associar esse produto.


Se você tiver outros produtos idênticos, proceda da mesma maneira para adicioná-los.

Nota: É possível estabelecer esta conexão diretamente com o seu computador no site:

<http://eu.comfortlife.me>

Siga as instruções para associar o detector

21. Declaração de conformidade EU

EMPRESA (fabricante, agente ou pessoa responsável pela comercialização do equipamento)	
Groupe Normand 117 Bld Eugène Thomas 62110 Hénin-Beaumont- France Tél: +33 3 91 83 00 70 Fax: +33 3 91 83 00 99	
IDENTIFICAÇÃO DA EQUIPE	
Marca:	SEMAC
Nome comercial :	Mini douille E27
Referência comercial:	994130
Referência de fábrica:	SRF-27
O abaixo assinado,	
NOME E QUALIDADE DO ASSINANTE: O Sr. NORMAND Eric, Presidente e CEO declara sob minha exclusiva responsabilidade que o produto descrito acima está em conformidade com os requisitos essenciais aplicáveis à diretiva RED 2014/53 / EU: Que sua conformidade foi avaliada de acordo com a regulamentação vigente em vigor:	
- EN 60950 - EN 62479 - EN 301 489 - EN 300 220	
Para fazer isso, declare que todas as séries de testes de rádio foram realizadas.	
Data: 01 de outubro de 2018 Assinatura :	 NORMAND Eric PDG



Photos et documents non contractuels

