

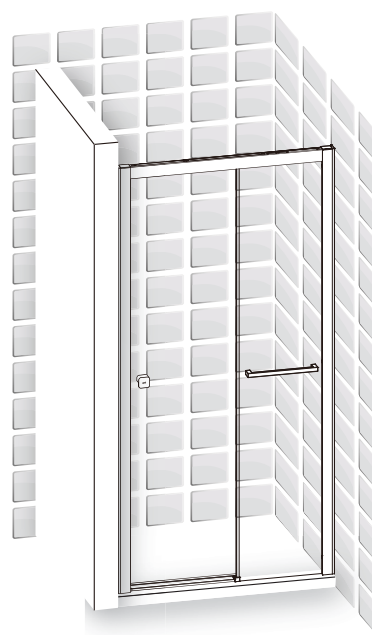
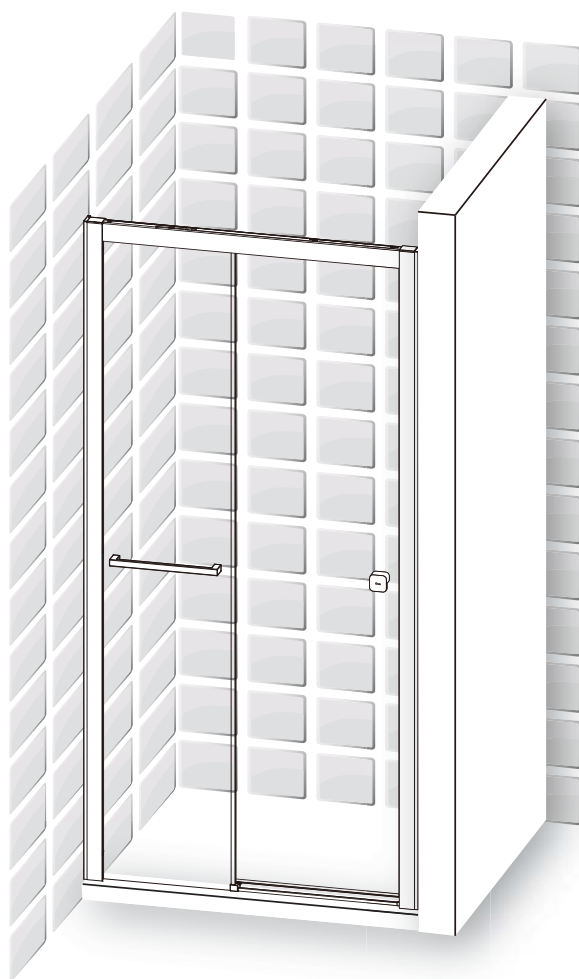
NOTICE DE MONTAGE ET D'UTILISATION

TAHITI

PORTE COULISSANTE



Spécifications		
REF	dimensions	type et épaisseur du verre
1278092	97-101 x 200cm	profilé chromé verre transparent 8mm
1278093		profilé chromé verre fumé 8mm
1278094		profilé noir mat verre transparent 8mm
1278095		profilé noir mat verre fumé 8mm
1278096		profilé blanc mat verre transparent 8mm
1278097		profilé blanc mat verre fumé 8mm
1278098	117-121 x 200cm	profilé chromé verre transparent 8mm
1278099		profilé chromé verre fumé 8mm
1278100		profilé noir mat verre transparent 8mm
1278101		profilé noir mat verre fumé 8mm
1278102		profilé blanc mat verre transparent 8mm
1278103		profilé blanc mat verre fumé 8mm
1278104	137-141 x 200cm	profilé chromé verre transparent 8mm
1278105		profilé chromé verre fumé 8mm
1278106		profilé noir mat verre transparent 8mm
1278107		profilé noir mat verre fumé 8mm
1278108		profilé blanc mat verre transparent 8mm
1278109		profilé blanc mat verre fumé 8mm
1278110	157-161 x 200cm	profilé chromé verre transparent 8mm
1278111		profilé chromé verre fumé 8mm
1278112		profilé noir mat verre transparent 8mm
1278113		profilé noir mat verre fumé 8mm
1278114		profilé blanc mat verre transparent 8mm
1278115		profilé blanc mat verre fumé 8mm



Schémas non contractuels

Réservé à un usage domestique

2 personnes sont nécessaires pour l'assemblage

ATTENTION VEUILLEZ CONSERVER CE NUMERO DE LOT, IL EST OBLIGATOIRE POUR TOUTES DEMANDES DE PIECES DETACHEES SOUS GARANTIE OU RECLAMATION.

RECOMMANDATIONS



Ne pas utiliser ce produit sans avoir lu cette notice.

Attention, le verre est un produit extrêmement fragile.

Toujours porter des gants lors de la manipulation.

Pour votre sécurité, ce produit est en verre trempé. Ce type de verre est d'une grande résistance mais possède la caractéristique de conserver "la mémoire" des chocs.

Par conséquent, il convient de manipuler ce produit avec la plus grande précaution en évitant les chocs et les torsions, notamment lors du montage.

Évitez d'installer ce type de produit dans des zones où il serait fortement exposé aux chocs.

Ne pas laisser les jeunes enfants jouer avec le produit.

Ne pas coller de film adhésif sur la surface du verre. En cas de casse, cela générerait des morceaux de grande dimension qui pourraient être dangereux.

Lisez attentivement la présente notice qui vous fournira des informations importantes sur le montage et l'utilisation de ce produit. Respectez les instructions énoncées car elles garantissent une installation et une utilisation correcte du produit, elles empêcheront tout dommage matériel ou toute blessure corporelle de l'installateur ou de l'utilisateur. Rangez ce document dans un endroit sûr et veillez à le maintenir en bon état.

PRÉPARATION

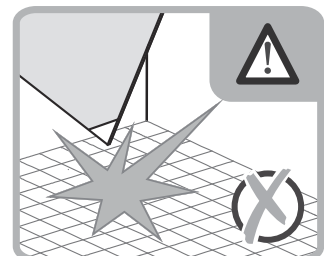
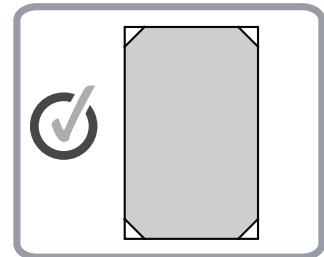
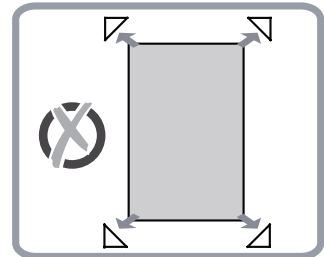

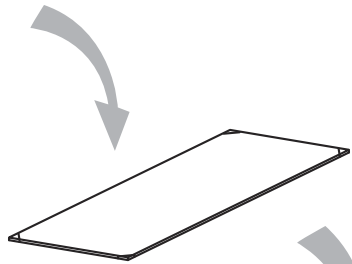
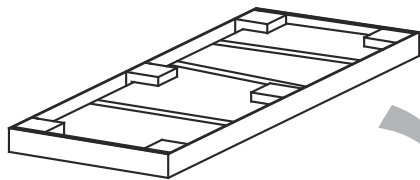


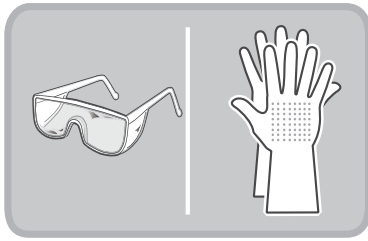
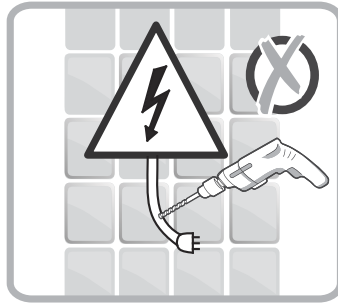
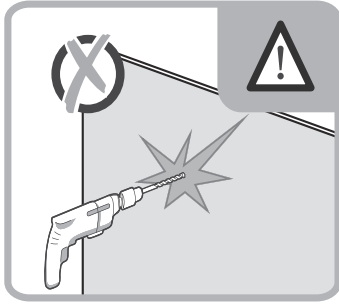
- Après ouverture de l'emballage, lisez attentivement cette notice, puis contrôlez toutes les pièces livrées et examinez-les afin de détecter d'éventuels dommages dus au transport.
- Veuillez noter que les fixations murales fournies avec ce produit sont adaptées uniquement pour des murs pleins. Des murs en Placoplatre ou avec des poutres peuvent nécessiter d'autres fixations (non fournies).
- Faites attention en perçant de ne pas atteindre de tuyauterie ou de câble électrique dans les murs.
- Si les vitres sont en verre structuré ou imprimé, vérifiez que la surface lisse du verre est à l'intérieur (sauf modèle 1/4 de cercle).
- Les flexibles de raccordement en eau, la bonde et le receveur ne sont pas fournis.
- Ne vous agrippez pas au produit. Il n'a pas été conçu pour supporter des charges lourdes.
- Afin de faciliter le montage de certains éléments, nous suggérons d'utiliser une visseuse électrique.



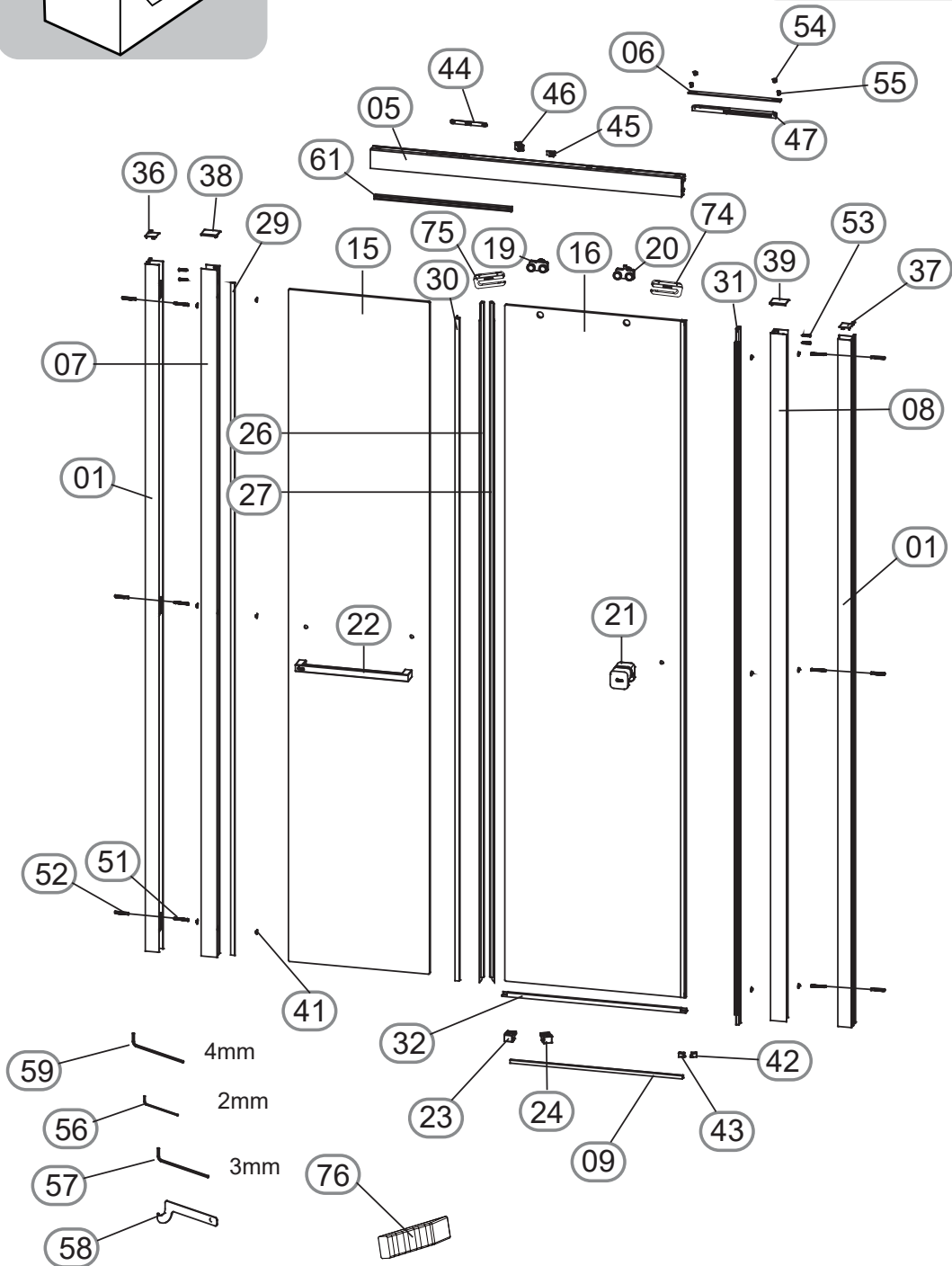
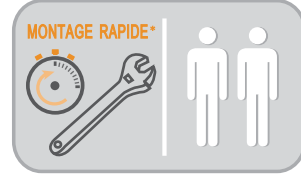
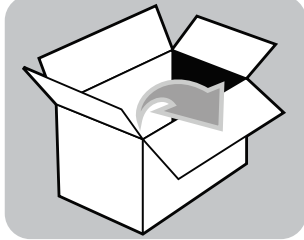
Nous vous conseillons de ne pas utiliser de produit récurant ou à base d'ammoniaque pour l'entretien.


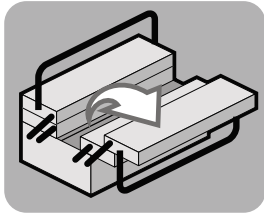
Ce modèle est réversible (montage à droite ou à gauche possible).

Ce produit est traité anticalcaire sur une face. Reportez-vous à l'autocollant sur la paroi pour déterminer le sens de montage. Vous pouvez vous en assurer, en effectuant un essai préalable, en aspergeant d'eau la paroi.



VUE ÉCLATÉE TAHITI PORTE COULISSANTE

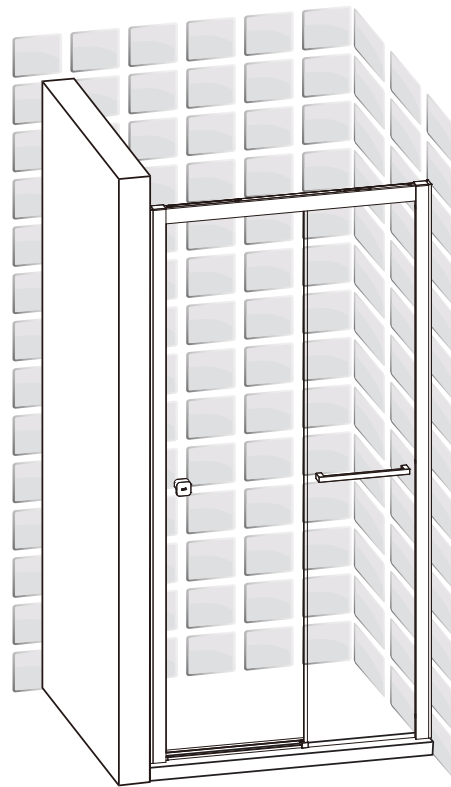
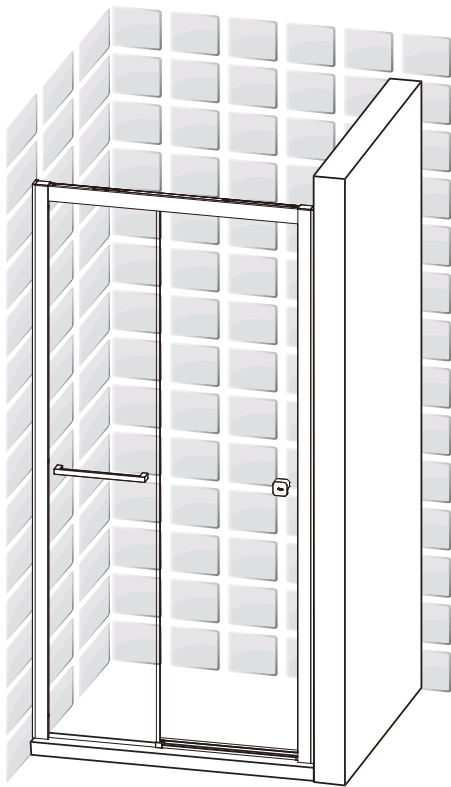


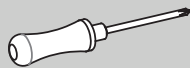
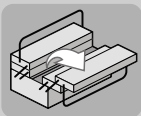


OUTILS NON FOURNIS

01  x2	05  x1	06  x1	07  x1	08  x1	09  x1	15  x1
16  x1	19  x1	20  x1	21  x1	22  x1	23  x1	24  x1
26  x1	27  x1	29  x1	30  x1	31  x1	32  x1	36  x1
37  x1	38  x1	39  x1	41  x12	42  x1	43  x1	44  x1
45  x1	46  x1	47  x1	51  ST4X30 x6	52  x6	53  ST4X20 x4	54  M5x12 x2
55  M4x8 x2	56  2mm x1	57  3mm x1	58  x1	59  4mm x1	61  x1	74  x1
75  x1	76  x1					

DEUX MONTAGES POSSIBLES





PH2

05 x1

06 x1

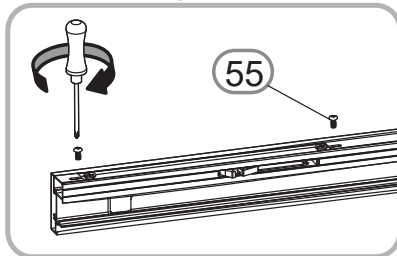
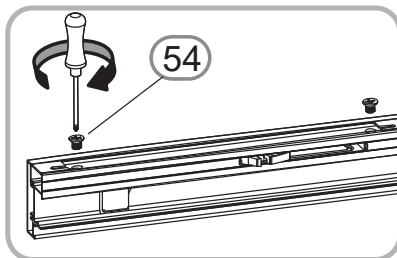
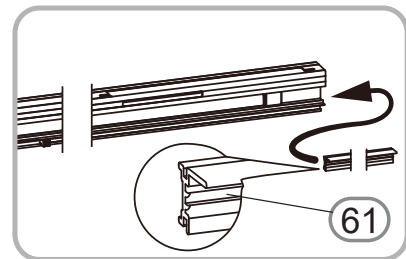
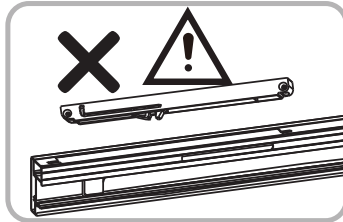
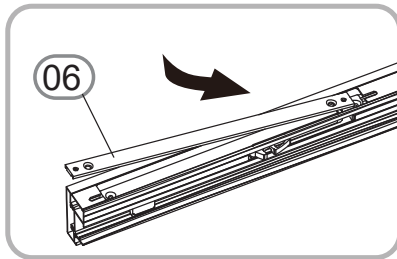
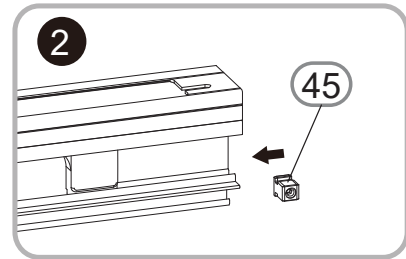

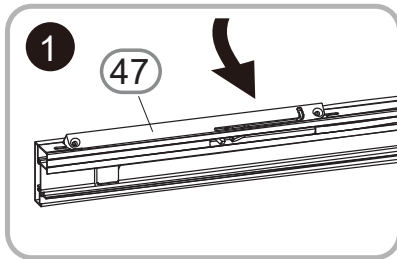
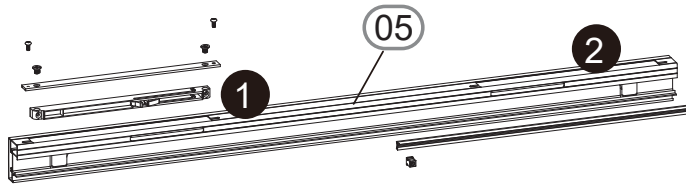
61 x1

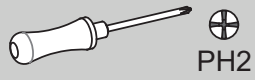
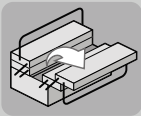
45 x1

47 x1

54 M5x12 x2

55 M4x8 x2





PH2

01



x2

07



x1

08

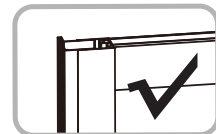
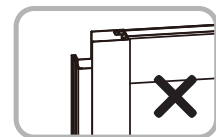
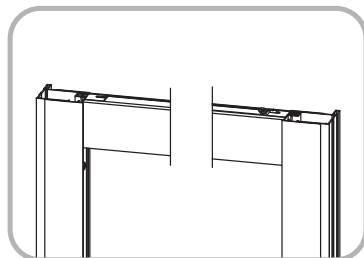
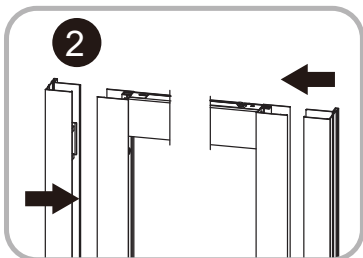
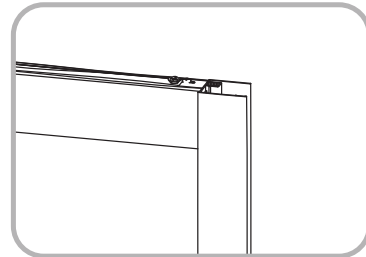
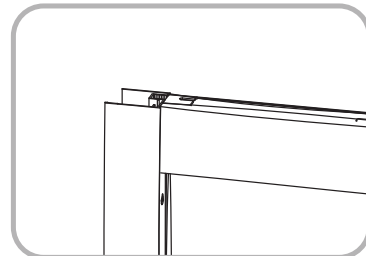
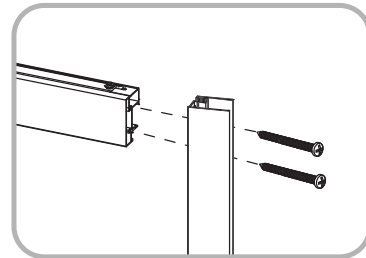
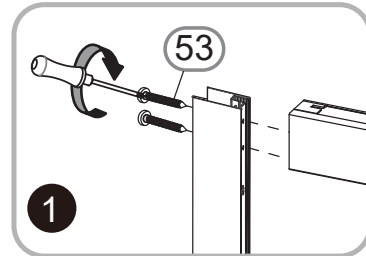
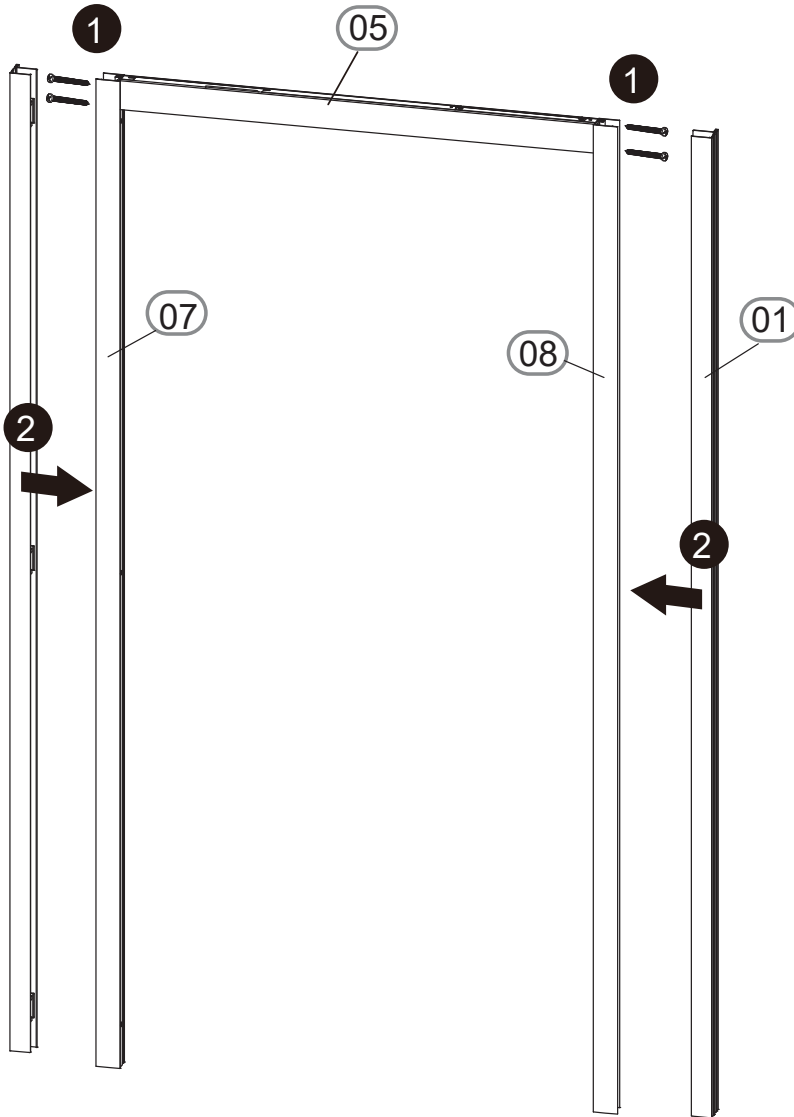


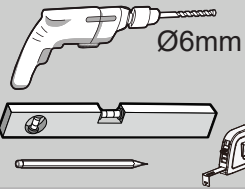
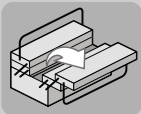
x1

53

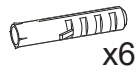


ST4X20 x4

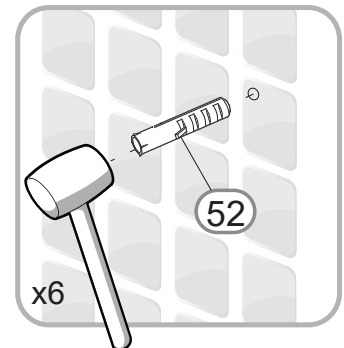
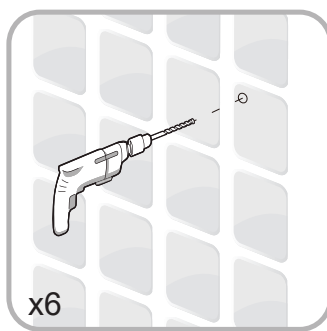
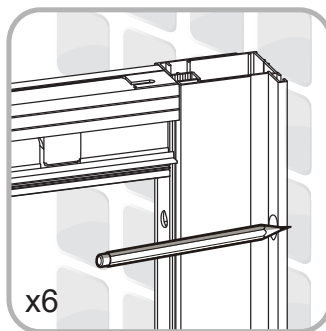
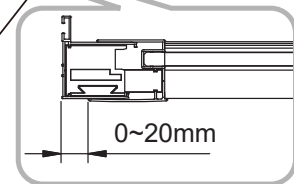
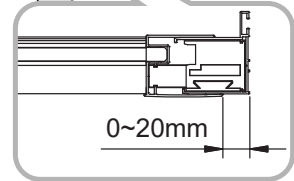
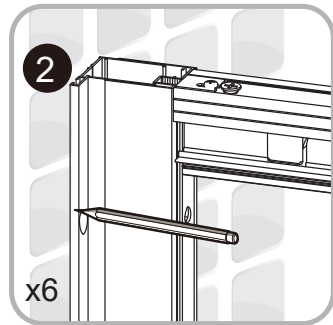
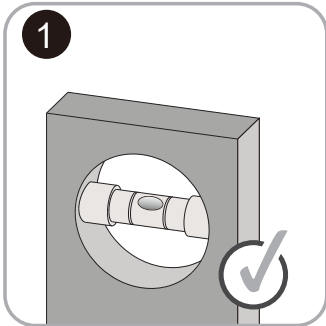
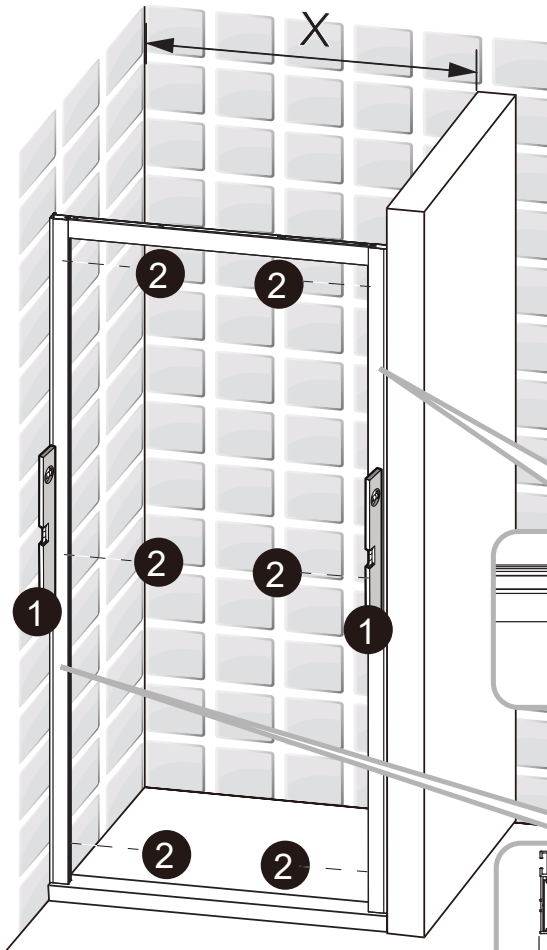




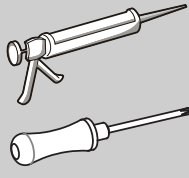
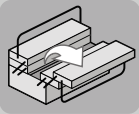
52



X(mm)
970-1010
1170-1210
1370-1410
1570-1610


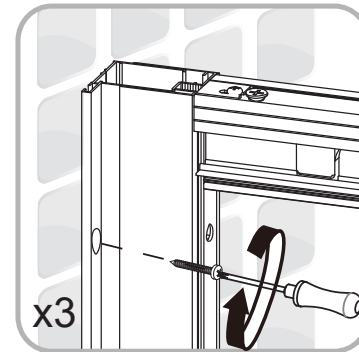

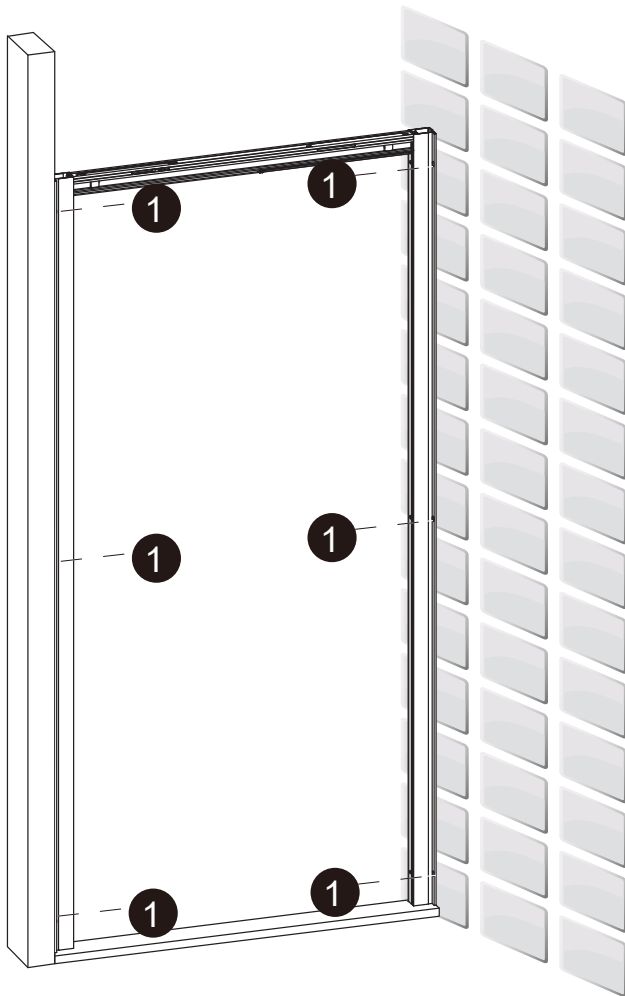


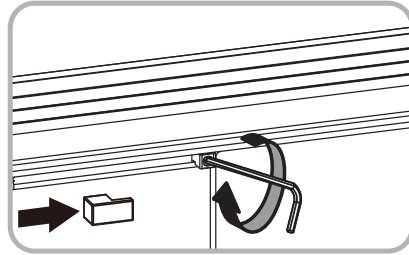
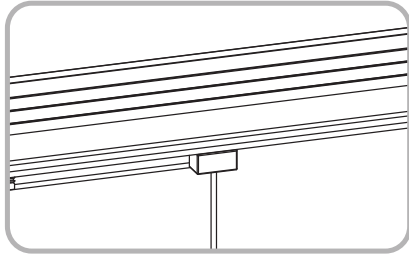
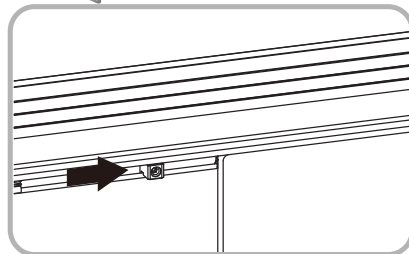
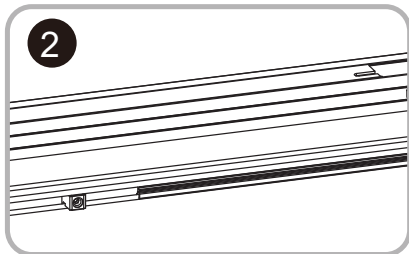
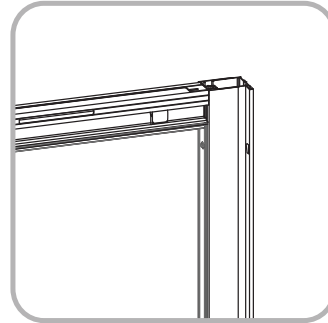
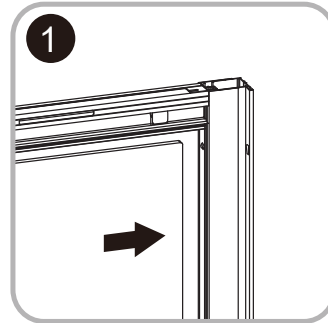
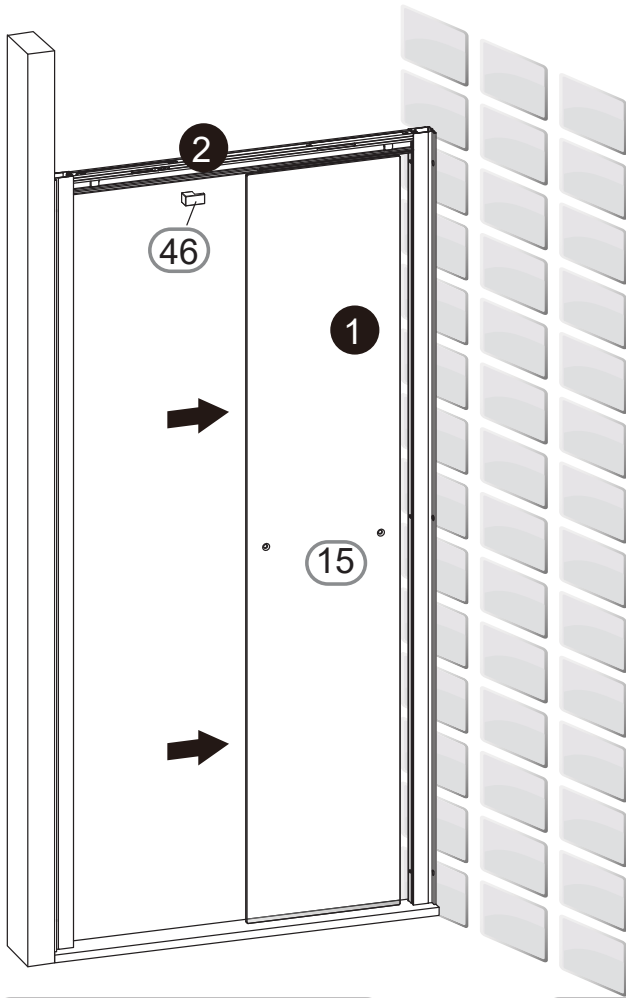
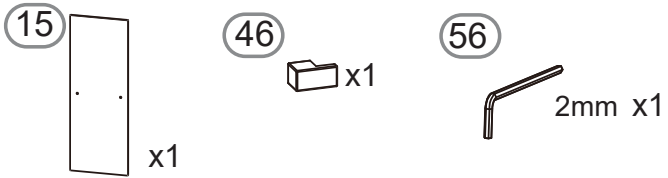
5

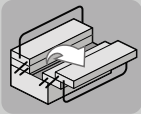


PH2

51 
ST4X30 x6



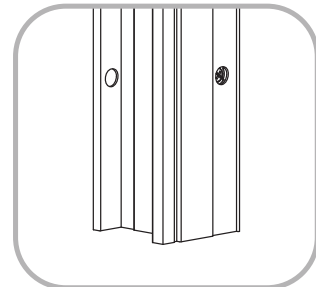
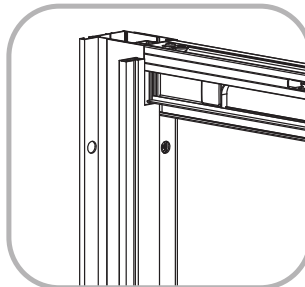
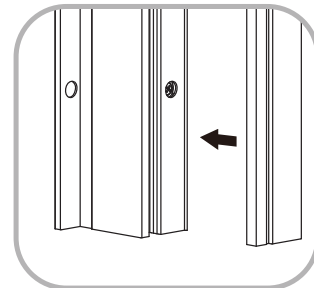
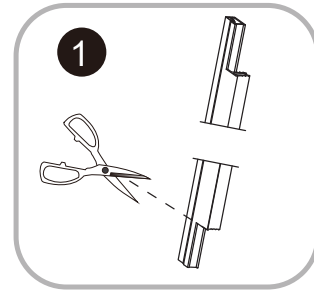




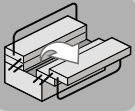


31



x1





09



x1

23



x1

42

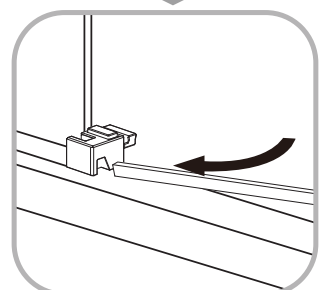
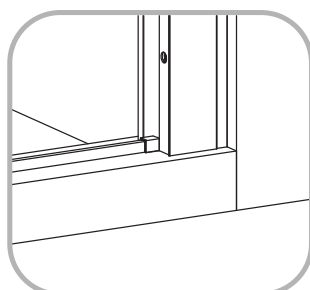

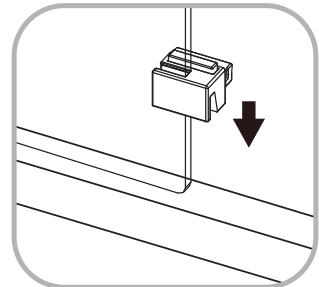

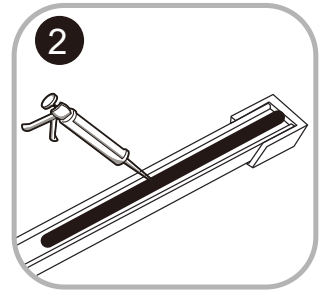
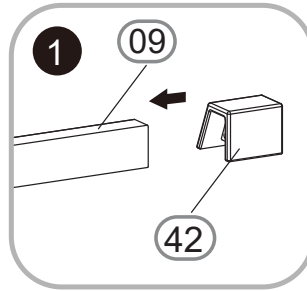



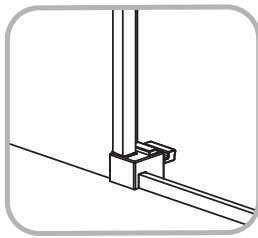
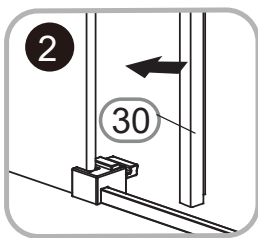
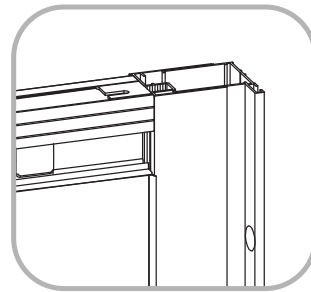

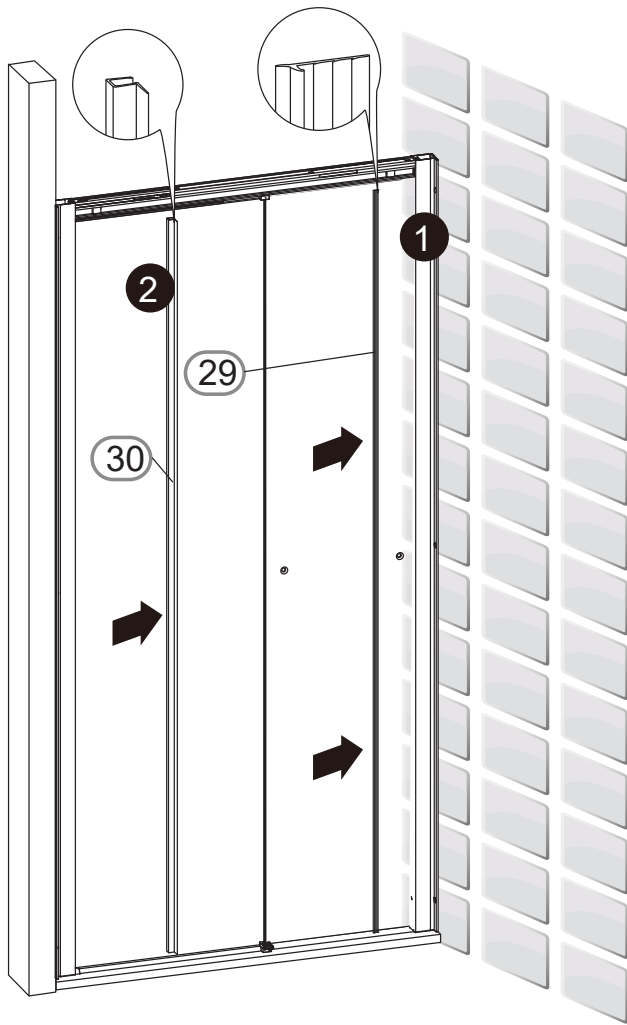
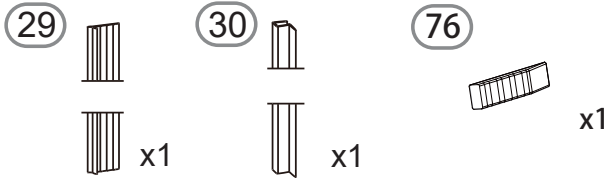
x1

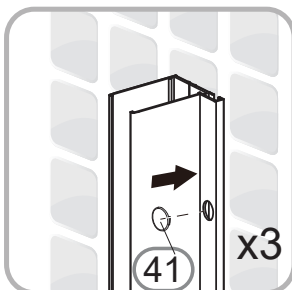
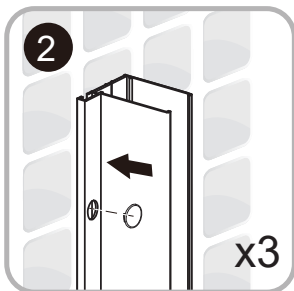
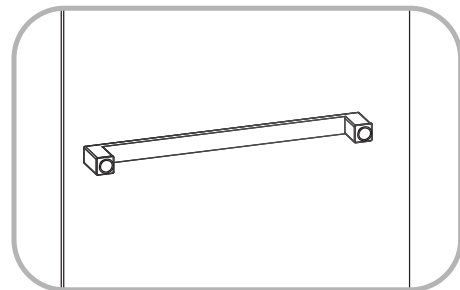
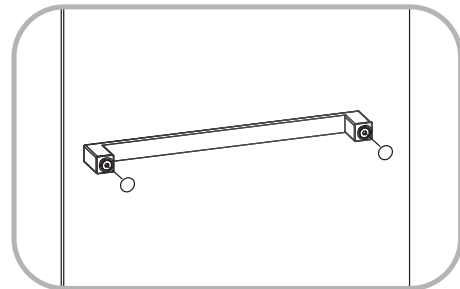
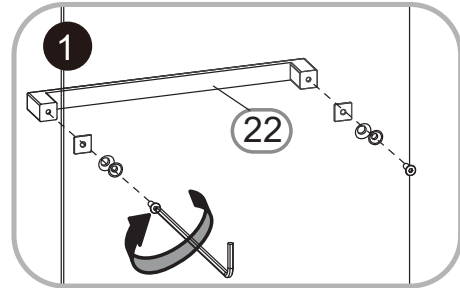
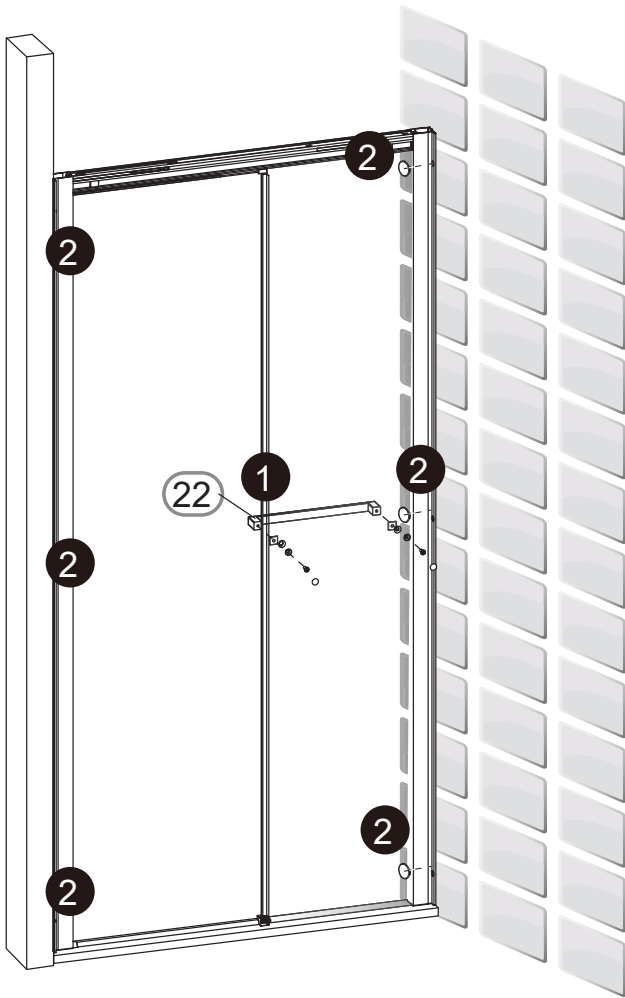
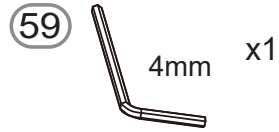
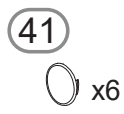
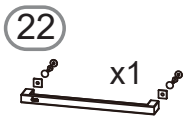
56

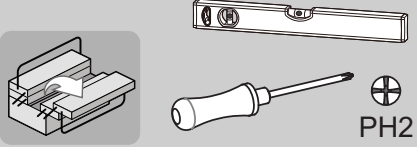


2mm x1

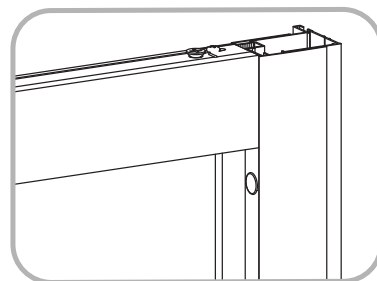
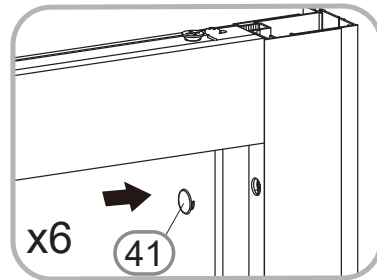
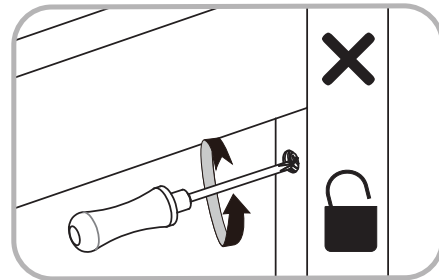
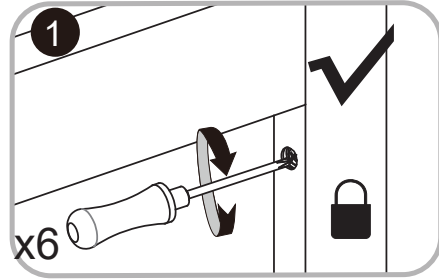
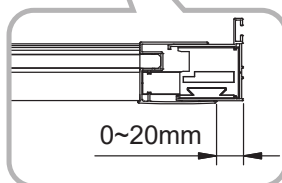
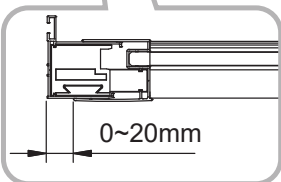
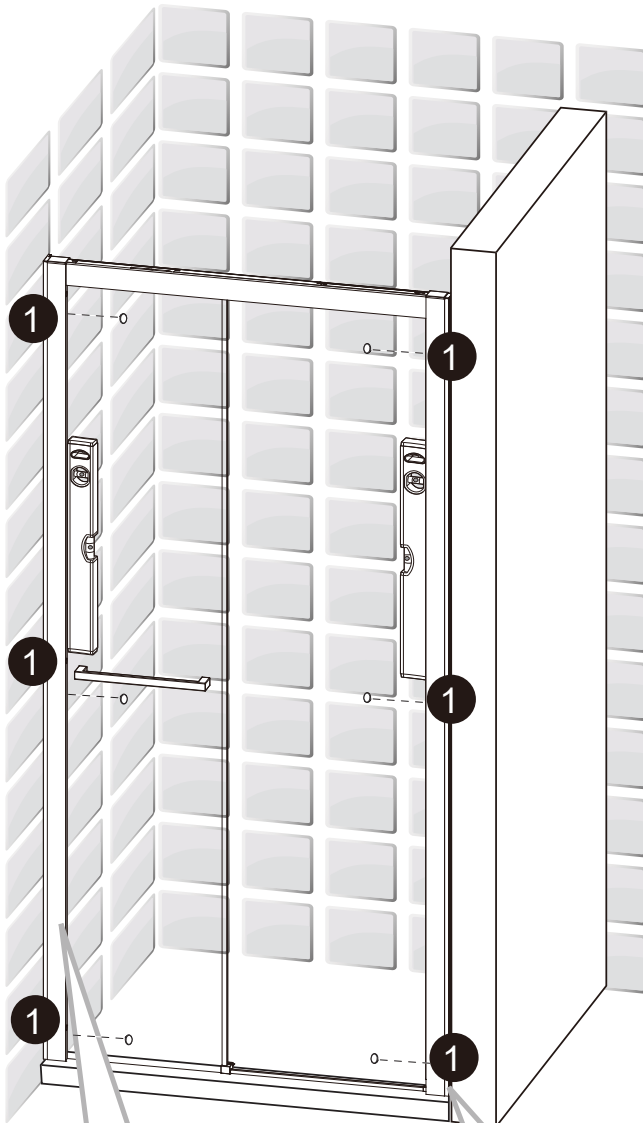



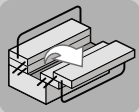







41
x6





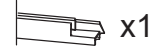
x1



x1



x1


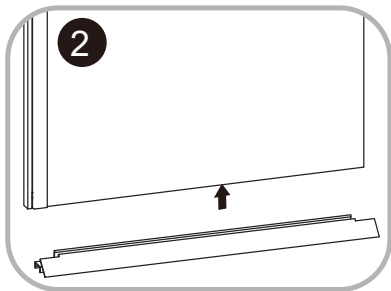
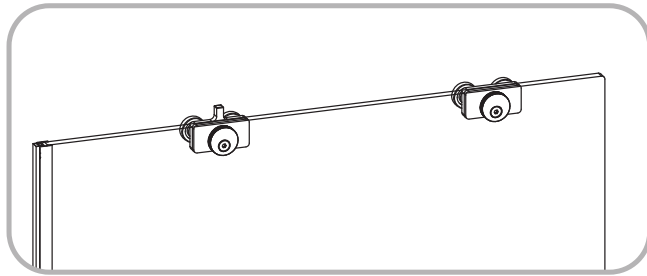
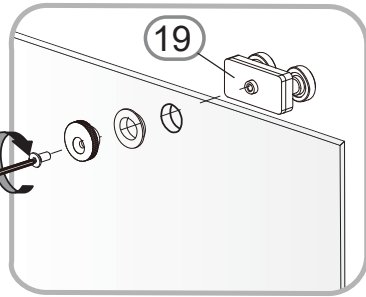
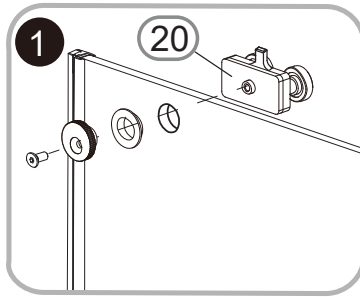

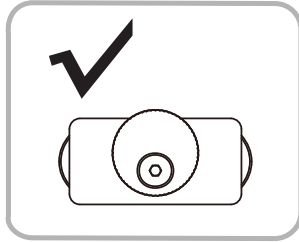
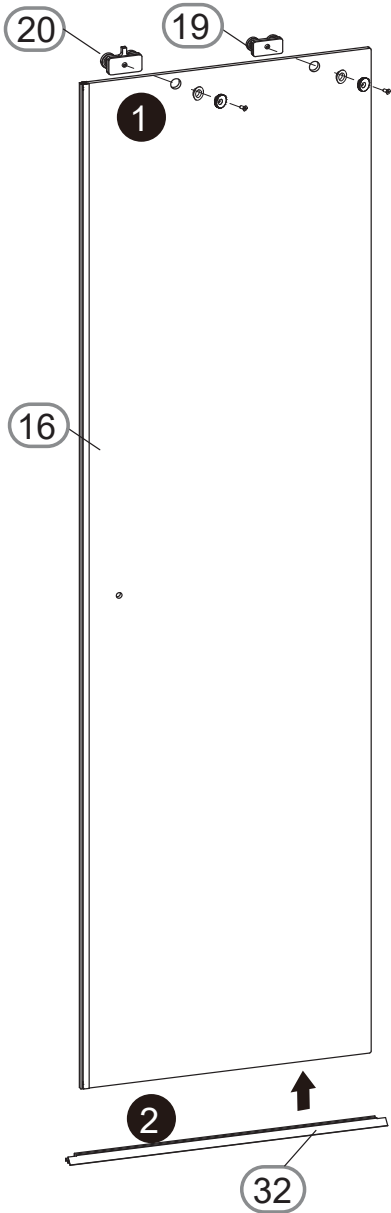



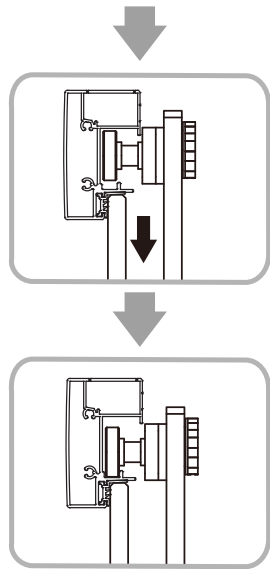
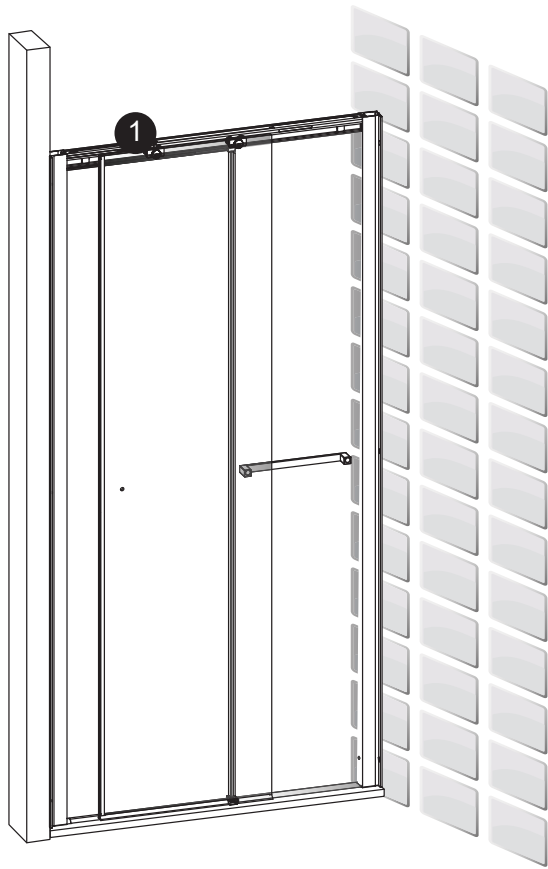
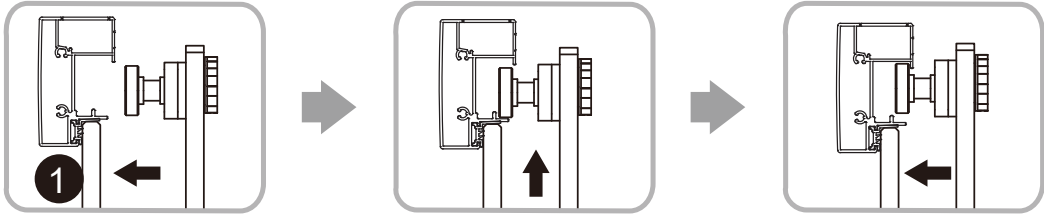
x1

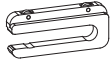


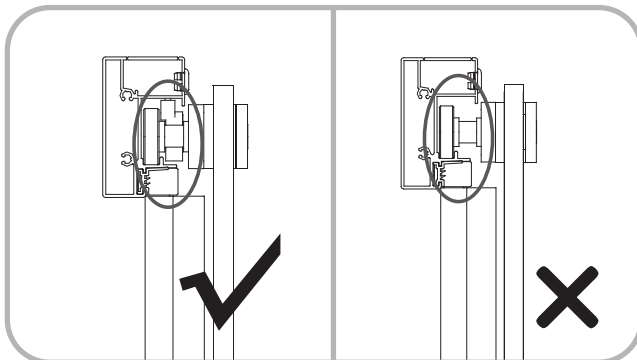
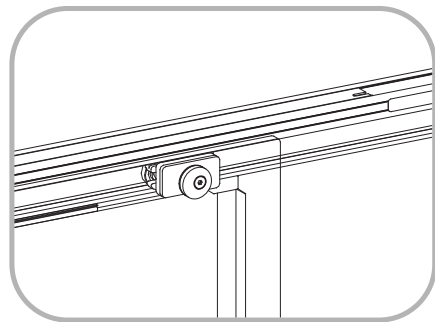
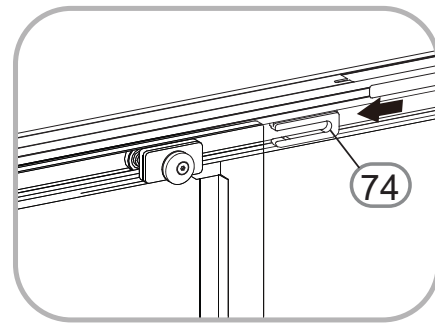
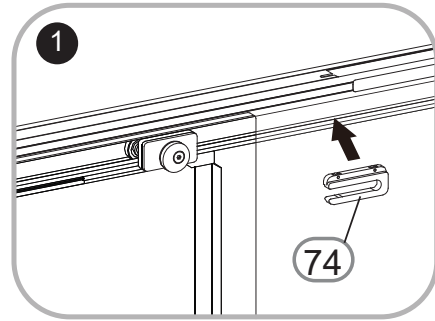
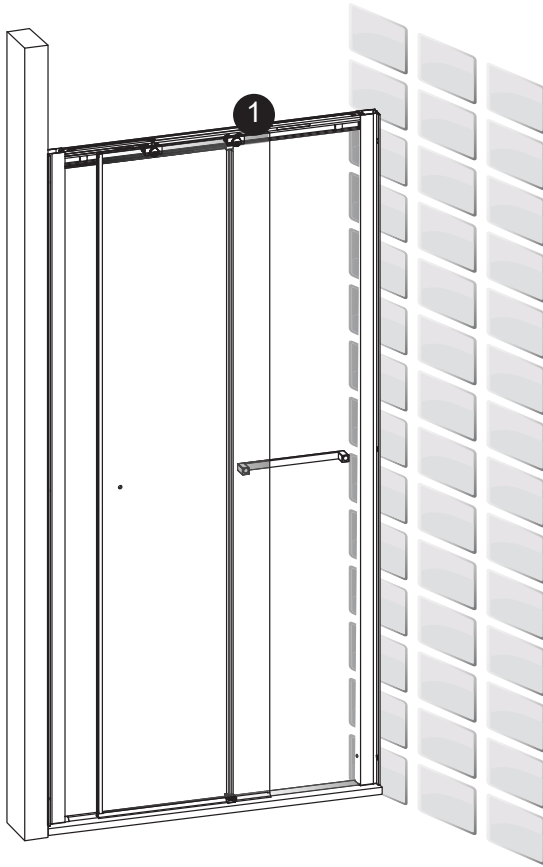
3mm

x1

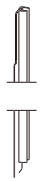




74  x1



26

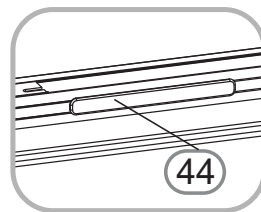
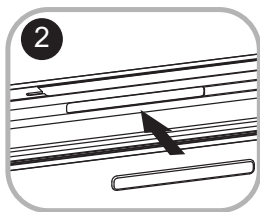
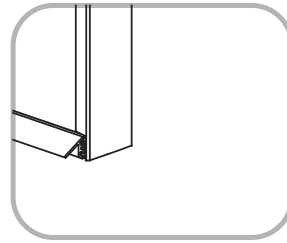
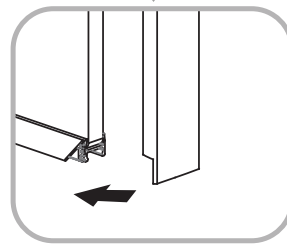
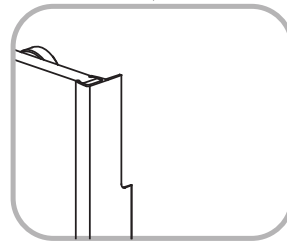
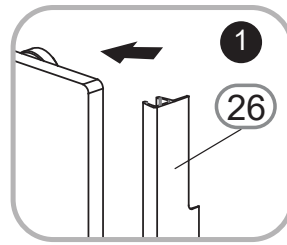


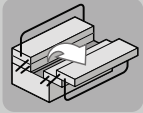
x1

44

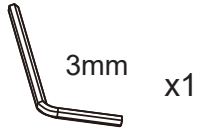


x1

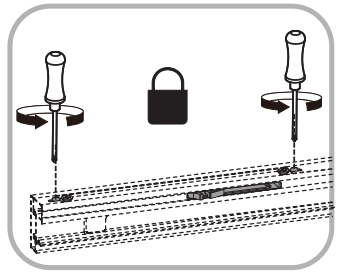
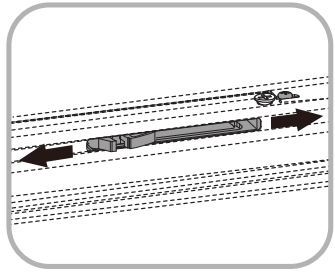
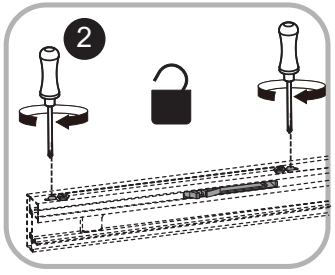
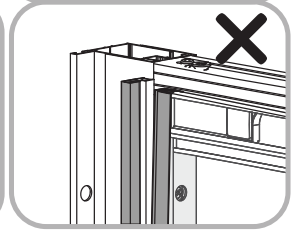
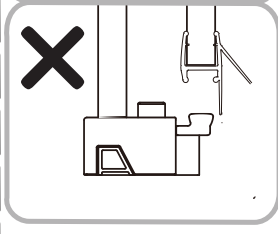
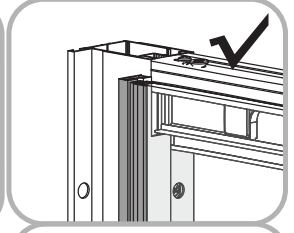

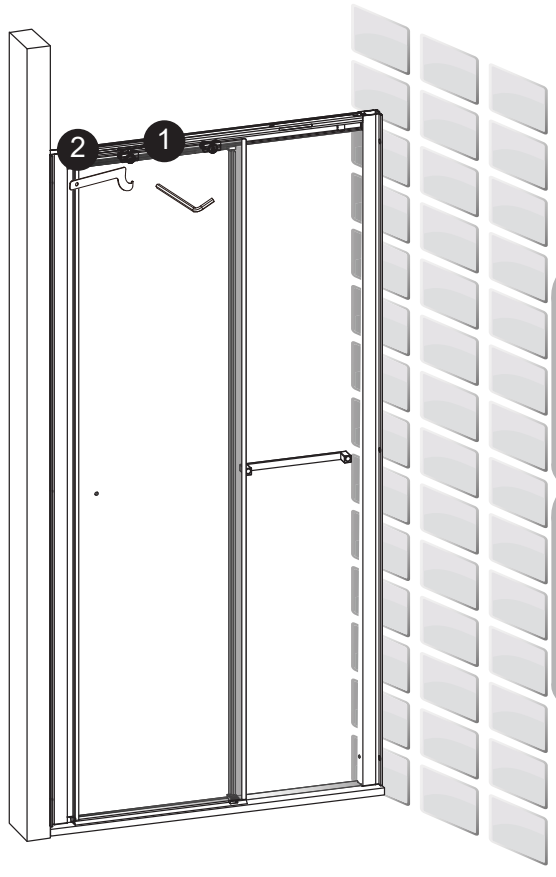
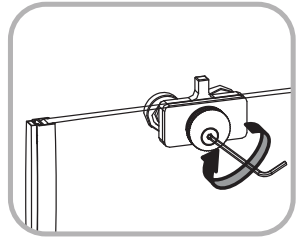
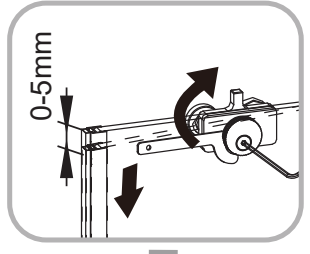
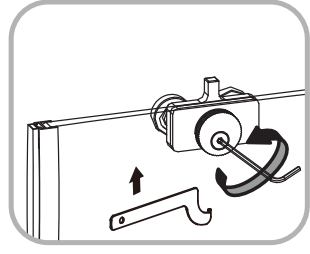
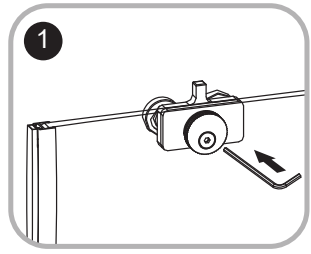




57



58



21




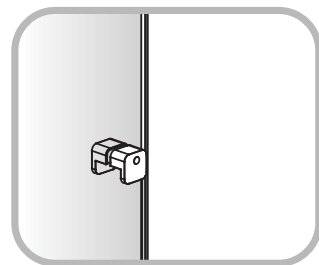
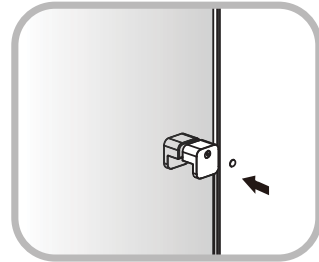
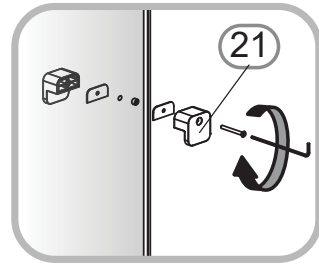

x1

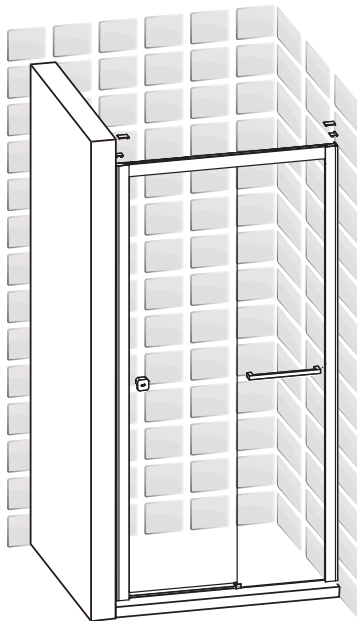
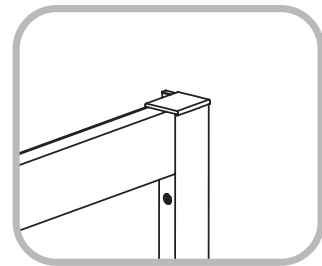
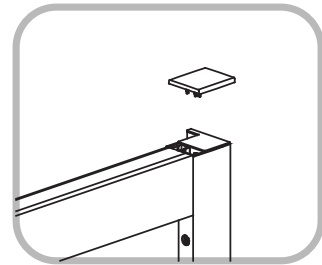
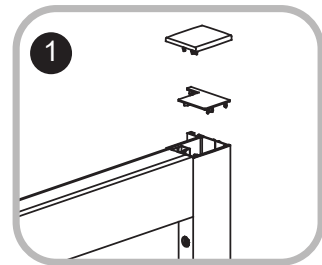
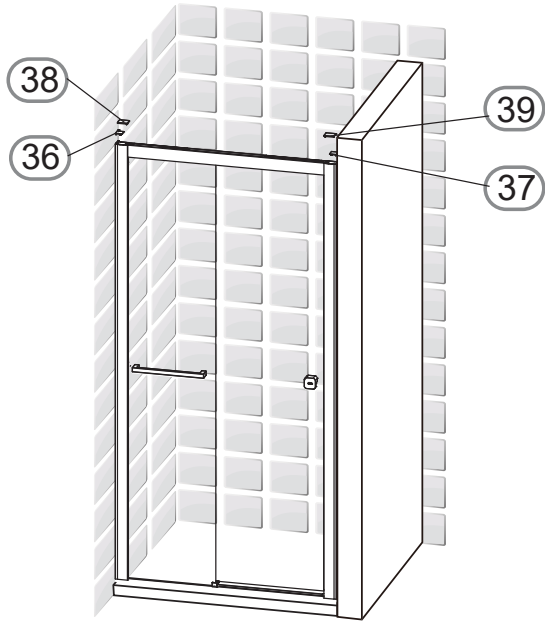
57


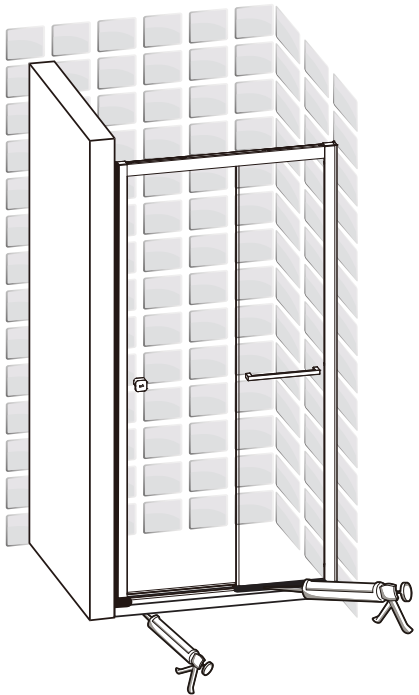


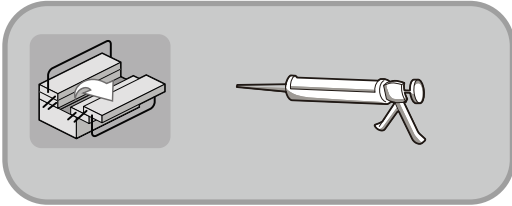


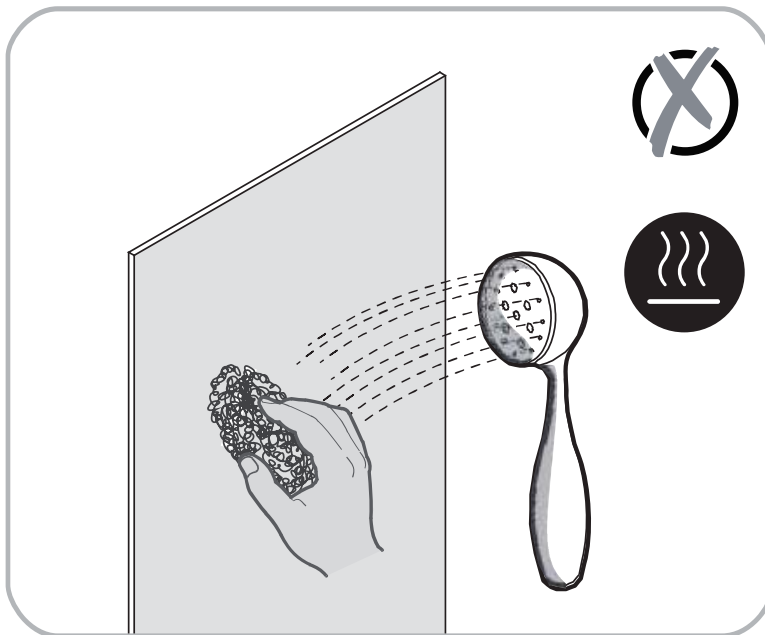
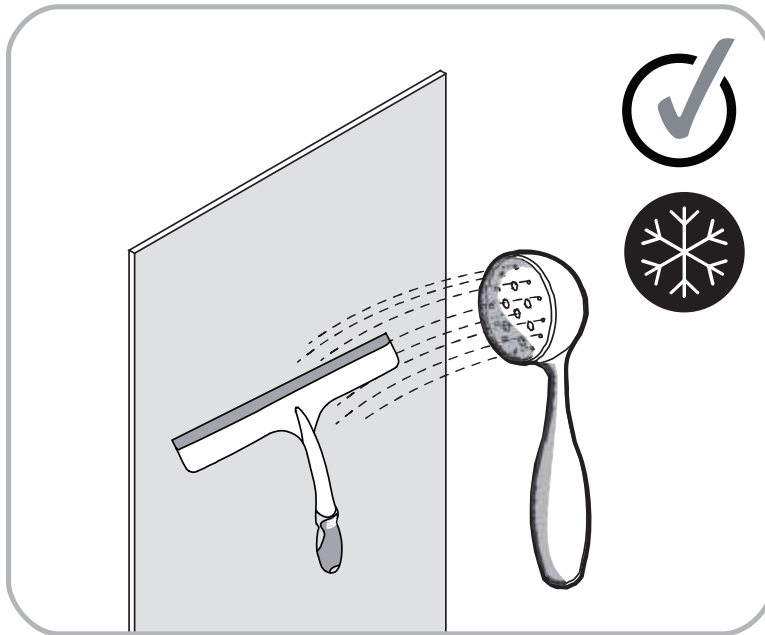
3mm

x1









INSTRUCTIONS DE DEPANNAGE

Problème	Solution
Fuite d'eau	• Vérifiez l'étanchéité entre le profilé mural de votre paroi vitrée fixe et le mur. Ajoutez du silicone si nécessaire.
	• Vérifiez que les joints d'étanchéité sont correctement mis en place.
Portes bruyantes:	• Vérifiez la lubrification des roulettes et réglage.

Pour un montage optimal, vérifiez toujours que les murs et la porte sont verticaux et qu'ils sont correctement ajustés les uns par rapport aux autres.

INSTRUCTIONS DE NETTOYAGE

Ces quelques conseils vous permettront d'accroître la durée de vie de votre produit.

- **N'utilisez jamais de produit qui pourrait endommager la surface de votre produit (acide, solvant ou eau de javel).**
- Vérifiez toujours les instructions du fabricant avant d'utiliser un produit d'entretien.
- N'utilisez jamais de poudre à décaper, de grattoir ou d'instrument coupant pour nettoyer votre produit.
- Nettoyez entièrement votre produit régulièrement avec une solution de 50% de vinaigre blanc et de 50% d'eau et laissez agir 5 minutes avant de rincer.
- Nettoyez les joints de votre produit avec un spray antibactérien régulièrement pour garder un aspect neuf plus longtemps.
- Rincez votre produit après chaque utilisation pour éviter les traces de savon ou de gel douche sur les portes
- Le verre bénéficie d'un traitement limitant les éventuels dépôts de calcaire. Afin de prolonger l'efficacité de ce traitement, nous vous recommandons après utilisation d'éliminer l'eau résiduelle sur le produit à l'aide d'une raclette souple ou d'un chiffon doux.

Importé par SAMSE
Plateforme SAMSE - LOG APPRO
Rue Jacqueline Auriol
ZAC AIR PARC OUEST
38590 BREZINS

“Photos non contractuelles”

Pour des raisons d'améliorations, les formes de certains accessoires peuvent changer sans préavis.

© Tous droits réservés

GARANTIES

Quelle est la garantie de mon produit ?

Le Client bénéficie d'une extension de la garantie légale (conformité et vices cachés) pendant la durée figurant sur l'emballage et / ou sur la notice. La durée de la garantie commerciale inclut la garantie légale.

Que couvre la garantie ?

La garantie intervient dans le cadre d'une utilisation normale du produit. Elle couvre donc les défauts imputables aux matériaux et les vices de fabrication.

La garantie ne couvre pas :

- Les défauts qui proviendraient du non-respect des prescriptions de transport et / ou d'entreposage et / ou d'installation,
- La casse du verre,
- L'utilisation anormale ou non conforme des produits, le Vendeur invite, à cet égard, à consulter attentivement la notice d'emploi fournie avec les produits,
- L'utilisation de produit d'entretien non conforme, se référer à la notice du produit,
- Les pièces d'usure (roulettes, joints),

Déclaration des performances

N° KF1939SE1142372X00

1. Code d'identification unique du produit type :

**1142372C-100 (1278092), 1142372C-120 (1278098), 1142372C-140 (1278104),
1142372C-160 (1278110), 1142372B-100 (1278094), 1142372B-120 (1278100),
1142372B-140 (1278106), 1142372B-160 (1278112), 1142372W-100 (1278096),
1142372W-120 (1278102), 1142372W-140 (1278108), 1142372W-160 (1278114)**

2. Numéro de type, de lot ou de série ou tout autre élément permettant l'identification du produit de construction, conformément à l'article 11, paragraphe 4 : **Paroi de douche**

3. Usage ou usages prévus du produit de construction, conformément à la spécification technique harmonisée applicable, comme prévu par le fabricant : **Usage prévu : Hygiène personnelle**

4. Nom, raison sociale ou marque déposée et adresse de contact du fabricant :

KINFORD LIMITED Unit A and L, 15 Floor, MG TOWER, 133 Hoi Bun Road, Kwun Tong, Kowloon, HONG KONG

5. Système d'évaluation et de vérification de la constance des performances : **Système 4**

6. Norme(s) harmonisée(s) applicable(s) :

EN 14428 :2015 + A1 :2018 (Parois de douche : Prescriptions fonctionnelles et méthodes d'essai)

7. Performances déclarées :


Caractéristiques essentielles	Performances	Spécifications techniques harmonisées
Aptitude au nettoyage	Conforme	EN 14428 :2015 + A1 :2018 Clauses 4.2
Résistance à l'impact / comportement à l'éclatement	Conforme	EN 14428 :2015 + A1 :2018 Clauses 4.3
Durabilité	Conforme	EN 14428 :2015 + A1 :2018 Clauses 4.4

8. Les performances du produit identifié aux points 1 et 2 sont conformes aux performances déclarées indiquées au point 7. La présente déclaration des performances est établie sous la seule responsabilité du fabricant identifié au point 4

Signé pour le fabricant et en son nom par :

Amy Li
General & Merchandising Manager

Fait à Hong Kong, le 26 Septembre 2019

For and on behalf of
KINFORD LIMITED
通福有限公司

Authorized Signature(s)

Déclaration des performances

N° KF1939SE1142372XS00

1. Code d'identification unique du produit type :

**1142372C-100S (1278093), 1142372C-120S (1278099), 1142372C-140S (1278105),
1142372C-160S (1278111), 1142372B-100S (1278095), 1142372B-120S (1278101),
1142372B-140S (1278107), 1142372B-160S (1278113), 1142372W-100S (1278097),
1142372W-120S (1278103), 1142372W-140S (1278109), 1142372W-160S (1278115)**

2. Numéro de type, de lot ou de série ou tout autre élément permettant l'identification du produit de construction, conformément à l'article 11, paragraphe 4 : **Paroi de douche**

3. Usage ou usages prévus du produit de construction, conformément à la spécification technique harmonisée applicable, comme prévu par le fabricant : **Usage prévu : Hygiène personnelle**

4. Nom, raison sociale ou marque déposée et adresse de contact du fabricant :

KINFORD LIMITED Unit A and L, 15 Floor, MG TOWER, 133 Hoi Bun Road, Kwun Tong, Kowloon, HONG KONG

5. Système d'évaluation et de vérification de la constance des performances : **Système 4**

6. Norme(s) harmonisée(s) applicable(s) :

EN 14428 :2015 + A1 :2018 (Parois de douche : Prescriptions fonctionnelles et méthodes d'essai)

7. Performances déclarées :

Caractéristiques essentielles	Performances	Spécifications techniques harmonisées
Aptitude au nettoyage	Conforme	EN 14428 :2015 + A1 :2018 Clauses 4.2
Résistance à l'impact / comportement à l'éclatement	Conforme	EN 14428 :2015 + A1 :2018 Clauses 4.3
Durabilité	Conforme	EN 14428 :2015 + A1 :2018 Clauses 4.4


8. Les performances du produit identifié aux points 1 et 2 sont conformes aux performances déclarées indiquées au point 7. La présente déclaration des performances est établie sous la seule responsabilité du fabricant identifié au point 4

Signé pour le fabricant et en son nom par :

Amy Li

General & Merchandising Manager

Fait à Hong Kong, le 26 Septembre 2019

For and on behalf of
KINFORD LIMITED
通福有限公司

Authorized Signature(s)