


NOTICE D'UTILISATION

Nous vous remercions d'avoir fait l'acquisition de ce (s) produit (s), nous vous conseillons de lire attentivement cette notice.

Assistance téléphonique (Lundi au Jeudi de 8h-12h et 13h-17h ; Vendredi de 8h-12h et 13h-16h)  0 825 05 62 60

0,15 € TTC / MN

Assistance mail : support@groupe-normand.com

DESCRIPTION

Contenu du produit :

1 Télécommande 16 canaux réf : TEL-010 + 2 piles 3V

Données Techniques :

Télécommande 16 canaux :

16 commandes Marche / Arrêt + 1 commande générale.
(sélecteur A,B,C,D des 4 groupes d'emplacements de mémorisation)

Alimentation: 2 Pile 3V type CR2032 (fournie)

Voyant LED de fonction

Dimensions: 105 x 33 x 11mm

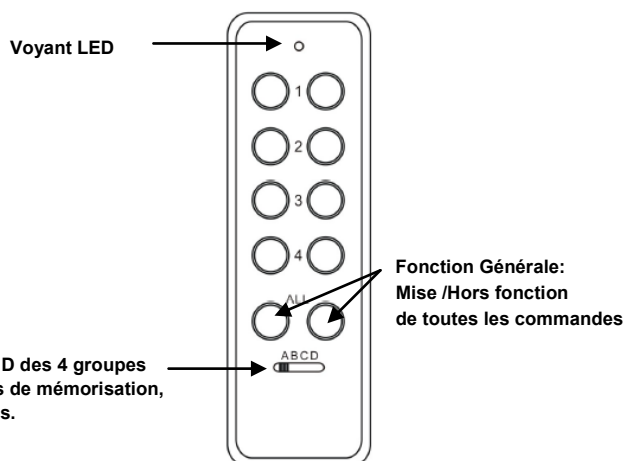
Caractéristiques communes:

Portée de **100 mètres** en champ libre (sans obstacles)

Portée de **50 mètres** (avec obstacles)

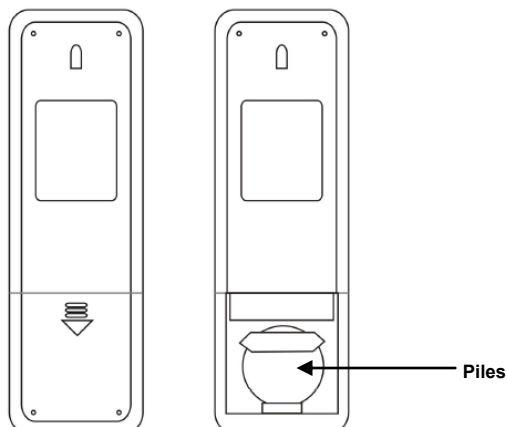
Fréquence de transmission : 433.92 MHz

INSTALLATION (Télécommande)



Mise en place des pile 3V :

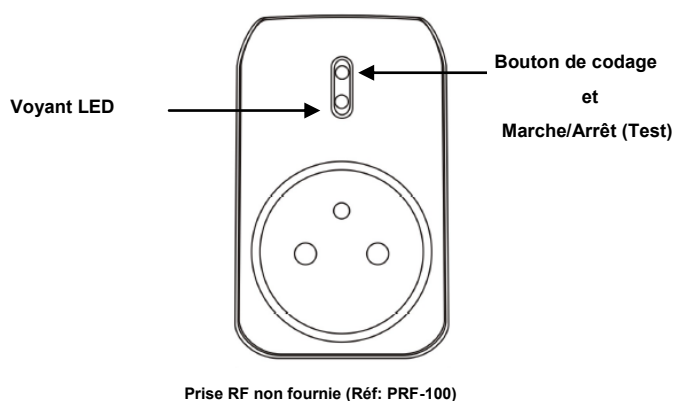
- 1) Faites glisser la plaque du compartiment pile.
- 2) Mettez en place les piles en respectant les polarités + et — ou retirez la languette d'isolation si les piles sont déjà en place.
- 3) En appuyant sur une touche le voyant doit s'allumer.
- 4) Votre télécommande est prête pour être associée à un ou plusieurs appareils (1 prise RF pour l'exemple suivant).



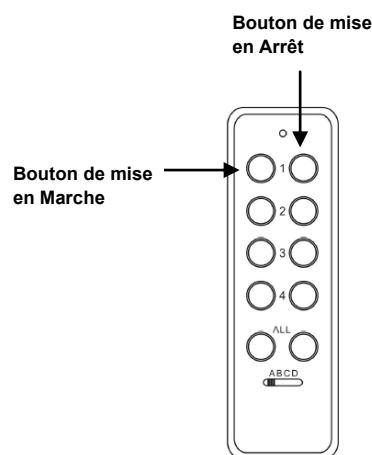
INSTALLATION (avec Prise RF)

1) Branchez votre prise Télécommandée sur une prise électrique murale alimentée.

2) connectez l'appareil qui doit être piloté (Lampe de chevet, radio, etc.), cet appareil doit être en position Marche en permanence.



3) Vous allez procéder au codage (association) avec la télécommande 16 canaux.
Sélecteur sur A, choix des touches 1



4) Sur la prise, appuyez et maintenez le bouton de codage, le voyant va clignoter puis dans l'autre main sur la télécommande appuyez une fois sur un bouton de gauche la télécommande (bouton Marche). Ensuite relâchez le bouton de codage de la prise. La prise est codée avec la télécommande.

5) Procédez à un essai avec la télécommande :

Marche : Bouton de Gauche

Arrêt : Bouton de Droite

Pour votre information, cette télécommande peut être utilisée pour commander jusqu'à 16 accessoires domotiques comme les volets motorisés, les lumières, le chauffage, etc.

En cas de disfonctionnement:

- Si la portée radio de commande diminue ou est inexistante, veuillez remplacer la pile de la télécommande.
- La portée radio peut être réduite en fonction de la nature et de l'épaisseur de vos murs et de l'environnement sans fil de votre habitat.
- Évitez de placer vos télécommandes et prise RF à proximité d'autres appareils radiofréquences (WIFI, mobile GSM, BOX internet, téléphone DECT, etc....)

SÉCURITÉ:

- Tenez cet appareil hors de portée des enfants.
- Ne jamais plonger cet appareil dans un liquide (eau, huile, etc.)
- Cet appareil ne doit pas être démonté par une personne non habilitée.

ATTENTION :

Vous ne devez pas vous débarrasser des appareils avec vos déchets ménagers. Un système de collecte sélective pour ce type de produit est mis en place par les communes, vous devez vous renseigner auprès de votre mairie afin d'en connaître les emplacements. En effet, les produits électriques et électroniques contiennent des substances néfastes sur l'environnement ou la santé humaine et doivent être recyclés.

Ce symbole indique que les équipements électriques et électroniques font l'objet d'une collecte sélective, il est représenté par une poubelle sur roue barrée d'une croix et surlignée. **Les appareils doivent être recyclés !**

Ce symbole indique que les piles de ces produit ne doivent pas être traitées comme de simples déchets ménagers. Pour vous en débarrasser en toute sécurité, vous pouvez les rapporter à votre revendeur ou bien les jeter dans les conteneurs spéciaux fournis par les communes. En fin de vie des appareils, pensez à enlever les piles.

Cet ensemble fonctionne sur des fréquences de transmission: 433.92 MHz, il est en conformité suivant la directive européenne (R&TTE Directive 1999/5/CE), la déclaration de conformité est téléchargeable à cette adresse internet : **www.groupe-normand.com**

La référence du produit est : **Réf: 994100/TEL-010**

Semac apporte tous les soins nécessaires à l'élaboration de ses produits. Si toutefois vous rencontriez un problème avec ce modèle, contactez notre équipe d'experts

Assistance téléphonique (Lundi au Jeudi de 8h-12h et 13h-17h ; Vendredi de 8h-12h et 13h-16h)



E-mail :support@groupe-normand.com

Le recours en garantie (2 ans, la pile fournie est exclue) ne sera valable qu'accompagné d'une preuve d'achat. Conservez-la soigneusement !

Si vous rapportez le produit au magasin ou à votre revendeur, il faut qu'il soit complet avec tous les accessoires présents dans la boîte, accompagné d'une copie de votre preuve d'achat et la cause de la panne.

www.groupe-normand.com

