



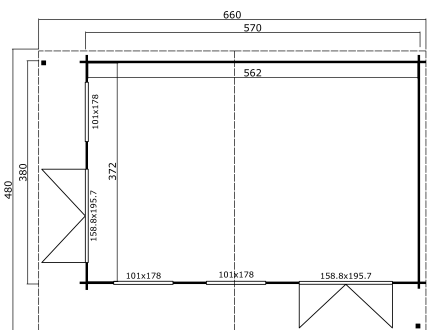
40 mm



3



0



DIMENSIONS

| | |
|----------------------------|------------------------|
| Surface utile | 20.91 m ² |
| Dimensions hors tout | 4.80 x 6.60 m |
| Volume cubique | ≈ 50.05 m ³ |
| Hauteur des murs | ≈ 2.34 m |
| Hauteur du faîtage | ≈ 2.45 m |
| Profondeur avancée de toit | ≈ 80 cm |

OUVERTURES

| | |
|----------------------------------|------------------|
| 2 x Double porte (DGP+*) | 158.8 x 195.7 cm |
| 3 x Double fenetre fixee (DGP+*) | 101.0 x 178.0 cm |


*DGP+: Double vitrage Premium +


TOIT ET PLANCHER

| | |
|---------------------|----------------------|
| Voliges | 18x90 mm |
| Plancher | 18x90 mm |
| Surface de toit | 31.68 m ² |
| Degré de pente | ≈ 2 ° |
| Lambourdes traitées | 45x70 mm |

*Revêtement de toiture en option

COLI: 2 PALLETTE (S)

 630 x 118 x 52 cm
978 kg

 630 x 118 x 52 cm
970 kg

