

FICHE PRODUIT

ST R50 40 36 ° 2.6 W/2700 K E14

LED STAR R50 | Lampes LED à réflecteur R 50, culot à vis



Zones d'application

- Panneau d'affichage et vitrines
- Musées, galeries d'art
- Salles d'exposition
- Accueil
- Intérieurs résidentiels
- Comme spotlight pour le balisage de chemins, de portes, d'escaliers, etc.
- Utilisation en extérieur, uniquement dans des luminaires appropriés

Avantages du produit

- Durée de vie allant jusqu'à 15 000 heures
- Faible consommation d'énergie
- Remplacement facile des lampes halogènes grâce au design compact
- Allumage instantané

Caractéristiques du produit

- Alternative LED professionnelle aux lampes halogènes
- Lampes sans mercure



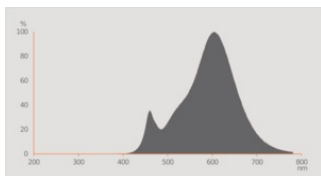
DONNÉES TECHNIQUES

DONNÉES ÉLECTRIQUES

Puissance nominale	2.60 W
Tension nominale	220...240 V
Puissance équivalente à une lampe	40 W
Intensité nominale	20 mA
Type de courant	Courant alternatif (AC)
Courant d'appel	9.6 A
Fréquence de fonctionnement	50/60 Hz
Fréquence du réseau	50/60 Hz
Nb maximal de lampes sur le dis 10 A (B)	213
Max. lamp no. on circuit break. 16 A (B)	341
Distorison hamonique totale	Non pertinent
Facteur de puissance λ	0,40

Données photométriques

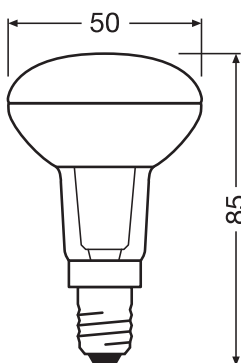
Intensité lumineuse	398 cd
Flux lumineux	210 lm
Flux nominal lumineux utile 90°	210 lm
Efficacité lumineuse	105 lm/W
Flux résiduel en fin de vie nomi	0.70
Teinte de couleur (désignation)	Blanc chaud
Temp. de couleur	2700 K
Ra Indice de rendu des couleurs	≥ 80
Teinte de couleur	827
Ecart-type de correspondance de couleur	≤ 6 sdc
Intensité maximale évaluée	398 cd
Maintien flux lumineux à 6 000 h	0.80
Indice du papillotement (PstLM)	0.1
Indice de l'effet stroboscopique (SVM)	0.1



Données techniques légères

Angle de rayonnement	36 °
Temps de préchauffage (60 %)	< 0.50 s
Temps d'amorçage	< 0.5 s
Angle de faisceau évalué	36.00 °

DIMENSIONS ET POIDS



Longueur totale	85.00 mm
Diamètre	50,0 mm
Diamètre maximum	50 mm
Poids du produit	62,00 g

TEMPÉRATURES ET CONDITIONS DE FONCTIONNEMENT

Plage de température ambiante	-20...+40 °C
Température maximale au point de test	80 °C

Durée de vie

Durée de vie nominale	15000 h
-----------------------	---------

Nombre de cycles de commutation	100000
Maintien du flux lumineux en fin	0.70
Taux de survivance à 6 000 h	≥ 0.90

DONNÉES SUPPLÉMENTAIRES SUR LE PRODUIT

Culot (désignation standard)	E14
Teneur en mercure	0.0 mg
Sans mercure	Oui
Design / version	Non pertinent
Notes bas de page util. uniquem. produit	Tous les paramètres techniques s'appliquent à la lampe entière / En raison de la complexité de la production des LED, les valeurs techniques indiquées sont des valeurs statistiques qui ne correspondent pas nécessairement aux valeurs techniques réelles de chaque produit individuel. Les valeurs réelles de chaque produit peuvent différer de ces valeurs.

CAPACITÉS

Dimmable	Non
----------	-----

CERTIFICATS ET NORMES

Classe d'énergie efficace	F 1)
Consommation d'énergie	3.00 kWh/1000h
Type de protection	IP20
Normes	CE / EAC / CB
Groupe de sécurité photobiologique EN62778	RG1

1) Energy efficiency class (EEC) on a scale of A (highest efficiency) to G (lowest efficiency)

Catégorisations spécifiques aux pays


Référence de commande	LEDSR5040 2,6W/
-----------------------	-----------------

Données suivant le règlement européen sur l'étiquetage énergétique EU 2019/2015

Technologie d'éclairage utilisée	LED
Non-dirigée ou dirigée	DLS
Sur secteur ou non secteur	MLS
Type de culot de la source lumineuse (ou autre interface électrique)	E14
Source lumineuse connectée (SLC)	No
Source lumineuse réglable en couleur	No
Enveloppe	Non
Sources lumineuses à luminance élevée	No

Protection anti-éblouissement	No
Température de couleur proximale	SINGLE_VALUE
Déclaration de puissance équivalente	Oui
Longueur	85.00 mm
Hauteur (luminaires cycliques inclus)	50,0 mm
Largeur (y compris les luminaires ronds)	50,0 mm
Coordonnées chromatiques x	0.455
Coordonnées chromatiques y	0.405
Indice de rendu des couleurs R9	1
Angle de faisceau	NARROW_CONE_90
Facteur de survie	0,9
Facteur de déphasage (cos φ)	0.50
Source lumineuse LED remplace une source lumineuse fluorescente	not applicable
EPREL ID	522933,522933
Model number	AC32662,AC32662

TÉLÉCHARGEMENTS

TÉLÉCHARGEMENTS	
	FICHE PRODUIT LEDSR5040 2,6W/827 230V GLE1410XFC1OSRAM

DONNÉES LOGISTIQUES

Code produit	Unité d'emballage (Pièces/Unité)	Dimensions (longueur x largeur x hauteur)	Poids approximatif	Volume
4058075125926	Etui carton fermé 1	51 mm x 51 mm x 130 mm	77.00 g	0.34 dm ³
4058075125933	Carton de regroupement 10	276 mm x 115 mm x 106 mm	832.00 g	3.36 dm ³
4058075616455	Carton de regroupement 6	174 mm x 115 mm x 106 mm	560.00 g	2.12 dm ³

Le code produit mentionné décrit la petite quantité d'unité qui peut être commandée. Une unité peut contenir un ou plusieurs produits. Lorsque vous passez la commande, merci de bien vouloir entrer une unité ou un multiple d'une unité.

Références / Liens

- Pour d'autres produits et de plus amples informations actuelles sur les lampes LED, voir sous www.ledvance.fr/lampes-led
- Plus d'informations sur la garantie sous www.ledvance.fr/garantie

AVERTISSEMENT

Sous réserve de modifications. Sauf erreur ou omission. Veuillez à toujours utiliser la version la plus récente.