

# FICHE PRODUIT

## SPC.T26 25 2.8 W/6500 K E14

LED SPECIAL T26 | Lampes LED spéciales de petite taille avec culot E14



### Zones d'application

- Réfrigérateurs domestiques
- Éclairage d'accentuation et d'ambiance dans toute la maison
- Petits luminaires designs
- Machines à coudre
- Utilisation en extérieur uniquement dans des luminaires d'extérieur appropriés

### Avantages du produit

- Dimensions extrêmement petites
- Bonne émission lumineuse
- Idéal pour les applications décoratives et un éclairage universel
- Durée de vie allant jusqu'à 15 000 heures
- Garantie de trois ans

### Caractéristiques du produit

- Alternative LED aux lampes traditionnelles 230 V
- Bonne qualité de la lumière ; indice de rendu des couleurs  $R_a \geq 80$ ; chromaticité constante



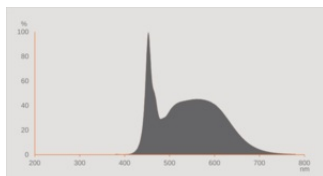
## DONNÉES TECHNIQUES

## DONNÉES ÉLECTRIQUES

Puissance nominale	2.80 W
Tension nominale	220...240 V
Puissance équivalente à une lampe	25 W
Intensité nominale	17 mA
Type de courant	Courant alternatif (AC)
Courant d'appel	0.035 A
Fréquence de fonctionnement	50/60 Hz
Fréquence du réseau	50/60 Hz
Nb maximal de lampes sur le dis 10 A (B)	228
Max. lampe n° sur coupure de circuit. 16 A (B)	365
Distorison hamonique totale	< 175 %
Facteur de puissance $\lambda$	0,65

## Données photométriques

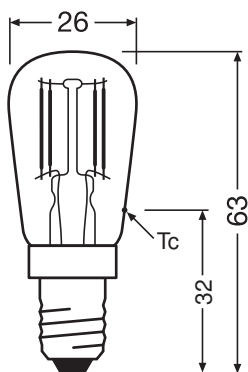
Flux lumineux	250 lm
Flux nominal lumineux utile 90°	250 lm
Efficacité lumineuse	89 lm/W
Flux résiduel en fin de vie nomi	0.90
Teinte de couleur (désignation)	Lumière du jour froide
Temp. de couleur	6500 K
Ra Indice de rendu des couleurs	$\geq 80$
Teinte de couleur	865
Ecart-type de correspondance de couleur	$\leq 6$ sdc
Maintien flux lumineux à 6 000 h	0.80
Indice du papillotement (PstLM)	1.0
Indice de l'effet stroboscobique (SVM)	0.1



## Données techniques légères

Angle de rayonnement	320 °
Temps de préchauffage (60 %)	< 0.50 s
Temps d'amorçage	< 0.5 s
Angle de faisceau évalué	320.00 °

## DIMENSIONS ET POIDS



Longueur totale	63.00 mm
Diamètre	26,00 mm
Diamètre maximum	26 mm
Poids du produit	8,00 g

## TEMPÉRATURES ET CONDITIONS DE FONCTIONNEMENT

Plage de température ambiante	-20...+40 °C
Température maximale au point de test	65 °C

## Durée de vie

Durée de vie	15000 h
Nombre de cycles de commutation	100000
Maintien du flux lumineux en fin	0.90
Taux de survivance à 6 000 h	≥ 0.90

## DONNÉES SUPPLÉMENTAIRES SUR LE PRODUIT

Culot (désignation standard)	E14
Teneur en mercure	0.0 mg
Sans mercure	Oui



Conception/exécution	Clair
Notes bas de page util. uniquem. produit	Tous les paramètres techniques s'appliquent à la lampe entière / En raison de la complexité de la production des LED, les valeurs techniques indiquées sont des valeurs statistiques qui ne correspondent pas nécessairement aux valeurs techniques réelles de chaque produit individuel. Les valeurs réelles de chaque produit peuvent différer de ces valeurs.

## CAPACITÉS

Gradable	Non
----------	-----

## CERTIFICATS ET NORMES

Classe d'énergie efficace	F 1)
Consommation d'énergie	3.00 kWh/1000h
Type de protection	IP20
Normes	CE / EAC
Groupe de sécurité photobiologique EN62778	RG0

1) Classe d'efficacité énergétique (CEE) sur une échelle de A (rendement le plus élevé) à G (rendement le plus bas)

## Catégorisations spécifiques aux pays

Référence de commande	LEDT2625 CL 2,8
-----------------------	-----------------

## DONNÉES LOGISTIQUES

Plage de température de stockage	-20...+80 °C
----------------------------------	--------------


## Données suivant le règlement européen sur l'étiquetage énergétique EU 2019/2015

Technologie d'éclairage utilisée	LED
Non-dirigée ou dirigée	NDLS
Sur secteur ou non secteur	MLS
Type de culot de la source lumineuse (ou autre interface électrique)	E14
Source lumineuse connectée (SLC)	No
Source lumineuse réglable en couleur	No
Enveloppe	Non
Sources lumineuses à luminance élevée	No
Protection anti-éblouissement	No
Température de couleur proximale	SINGLE_VALUE
Puissance en mode veille	0.00
Puissance en mode veille avec maintien de la connexion au réseau (P net ) pour les SLC	0 W



Déclaration de puissance équivalente	Oui
Longueur	63.00 mm
Hauteur (luminaires cycliques inclus)	26.00 mm
Largeur (y compris les luminaires ronds)	26.00 mm
Coordonnées chromatiques x	0.458
Coordonnées chromatiques y	0.410
Indice de rendu des couleurs R9	0.00
Correspondance pour l'angle de faisceau	SPHERE_360
Facteur de survie	0.90
Facteur de déphasage (cos $\phi$ )	0.5
Source lumineuse LED remplace une source lumineuse fluorescente	No
ID EPREL	1403261,522862,1368320
Numéro de modèle	AC32151,AC32151,AC32151,AC24763

## TÉLÉCHARGEMENTS

TÉLÉCHARGEMENTS	
	Declarations Of Conformity CE

## DONNÉES LOGISTIQUES

Code produit	Unité d'emballage (Pièces/Unité)	Dimensions (longueur x largeur x hauteur)	Poids approximatif	Volume
4058075432901	Etui carton fermé 1	26 mm x 49 mm x 95 mm	16.00 g	0.12 dm <sup>3</sup>
4058075618794	Carton de regroupement 6	109 mm x 97 mm x 104 mm	136.00 g	1.10 dm <sup>3</sup>
4058075432918	Carton de regroupement 10	149 mm x 109 mm x 104 mm	202.00 g	1.69 dm <sup>3</sup>
4058075618800	Shipping box 48	236 mm x 212 mm x 237 mm	1470.00 g	11.86 dm <sup>3</sup>
4058075432925	Shipping box 80	316 mm x 236 mm x 237 mm	2053.00 g	17.67 dm <sup>3</sup>

Le code produit mentionné décrit la petite quantité d'unité qui peut être commandée. Une unité peut contenir un ou plusieurs produits. Lorsque vous passez la commande, merci de bien vouloir entrer une unité ou un multiple d'une unité.

## Références / Liens

– Pour les garanties, voir [www.osram-lamps.com/guarantee](http://www.osram-lamps.com/guarantee)



– Pour voir plus de produits et les informations actualisées sur les ampoules LED voir [www.osram-lamps.com/led-lamps](http://www.osram-lamps.com/led-lamps)

---

## AVERTISSEMENT

Sous réserve de modifications. Sauf erreur ou omission. Veuillez à toujours utiliser la version la plus récente.

