


FICHE PRODUIT

Vintage 1906 GLOBE 28 CL 4 W/2000 K E27

Vintage 1906® LED | Lampes LED Edition Vintage



Zones d'application

- Idéal pour les installations décoratives
- Applications domestiques
- Éclairage général
- Utilisation extérieure uniquement dans des luminaires extérieurs (minimum IP65)

Avantages du produit

- Très faible consommation d'énergie
- Allumage instantané
- Peut remplacer facilement les lampes standard
- Lampes avec technologie de « filament » LED innovante

Caractéristiques du produit

- Lampes LED disponibles pour tension secteur
- Lampe en verre
- Durée de vie : jusqu'à 15 000 h
- Ouverture du faisceau : jusqu'à 360°
- Bonne qualité de la lumière ; indice de rendu des couleurs $R_a \geq 80$; chromaticité constante



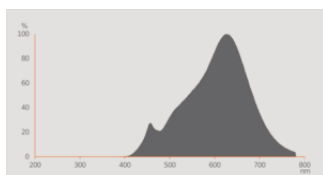
DONNÉES TECHNIQUES

DONNÉES ÉLECTRIQUES

| | |
|--|-------------------------|
| Puissance nominale | 4.00 W |
| Tension nominale | 220...240 V |
| Puissance équivalente à une lampe | 28 W |
| Intensité nominale | 32 mA |
| Type de courant | Courant alternatif (AC) |
| Courant d'appel | 1,5 A |
| Fréquence de fonctionnement | 50...60 Hz |
| Fréquence du réseau | 50...60 Hz |
| Nb maximal de lampes sur le dis 10 A (B) | 400 |
| Max. lamp no. on circuit break. 16 A (B) | 480 |
| Distorison hamonique totale | Non pertinent |
| Facteur de puissance λ | > 0,50 |

Données photométriques

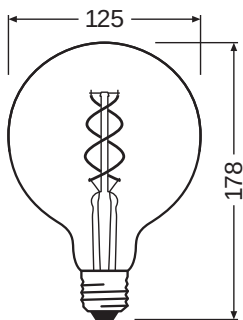
| | |
|---|-------------------------------|
| Flux lumineux | 300 lm |
| Flux nominal lumineux utile 90° | 250 lm |
| Efficacité lumineuse | 75 lm/W |
| Flux résiduel en fin de vie nomi | 0.70 |
| Teinte de couleur (désignation) | Lumière chaude et confortable |
| Temp. de couleur | 2000 K |
| Ra Indice de rendu des couleurs | ≥ 80 |
| Teinte de couleur | 820 |
| Ecart-type de correspondance de couleur | ≤ 6 sdc |
| Maintien flux lumineux à 6 000 h | 0.80 |
| Indice du papillotement (PstLM) | 1.0 |
| Indice de l'effet stroboscobique (SVM) | 0.9 |



Données techniques légères

| | |
|------------------------------|----------|
| Angle de rayonnement | 300 ° |
| Temps de préchauffage (60 %) | < 0.50 s |
| Temps d'amorçage | < 0.5 s |
| Angle de faisceau évalué | 300.00 ° |

DIMENSIONS ET POIDS



| | |
|------------------|-----------|
| Longueur totale | 168.00 mm |
| Diamètre | 124,00 mm |
| Diamètre maximum | 124 mm |
| Poids du produit | 95,00 g |

TEMPÉRATURES ET CONDITIONS DE FONCTIONNEMENT

| | |
|---------------------------------------|--------------|
| Plage de température ambiante | -20...+40 °C |
| Température maximale au point de test | 65 °C |

Durée de vie

| | |
|----------------------------------|---------|
| Durée de vie nominale | 15000 h |
| Nombre de cycles de commutation | 100000 |
| Maintien du flux lumineux en fin | 0.70 |
| Taux de survivance à 6 000 h | ≥ 0.90 |

DONNÉES SUPPLÉMENTAIRES SUR LE PRODUIT

| | |
|------------------------------|--------|
| Culot (désignation standard) | E27 |
| Teneur en mercure | 0.0 mg |
| Sans mercure | Oui |
| Design / version | Clair |

| | |
|--|--|
| Notes bas de page util. uniquem. produit | Tous les paramètres techniques s'appliquent à la lampe entière / En raison de la complexité de la production des LED, les valeurs techniques indiquées sont des valeurs statistiques qui ne correspondent pas nécessairement aux valeurs techniques réelles de chaque produit individuel. Les valeurs réelles de chaque produit peuvent différer de ces valeurs. |
|--|--|

CAPACITÉS

| | |
|----------|-----|
| Dimmable | Non |
|----------|-----|

CERTIFICATS ET NORMES

| | |
|--|-----------------|
| Classe d'énergie efficace | G ¹⁾ |
| Consommation d'énergie | 5.00 kWh/1000h |
| Type de protection | IP20 |
| Normes | CE / EAC |
| Groupe de sécurité photobiologiq EN62778 | RG0 |

¹⁾ Energy efficiency class (EEC) on a scale of A (highest efficiency) to G (lowest efficiency)

Catégorisations spécifiques aux pays

| | |
|-----------------------|-----------------|
| Référence de commande | 1906LEDGLOBE 4W |
|-----------------------|-----------------|

Données suivant le règlement européen sur l'étiquetage énergétique EU 2019/2015

| | |
|--|--------------|
| Technologie d'éclairage utilisée | LED |
| Non-dirigée ou dirigée | NDLS |
| Sur secteur ou non secteur | MLS |
| Type de culot de la source lumineuse (ou autre interface électrique) | E27 |
| Source lumineuse connectée (SLC) | No |
| Source lumineuse réglable en couleur | No |
| Enveloppe | Non |
| Sources lumineuses à luminance élevée | No |
| Protection anti-éblouissement | No |
| Température de couleur proximale | SINGLE_VALUE |
| Déclaration de puissance équivalente | Oui |
| Longueur | 168.00 mm |
| Hauteur (luminaires cycliques inclus) | 124,00 mm |
| Largeur (y compris les luminaires ronds) | 124,00 mm |
| Coordonnées chromatiques x | 0.527 |
| Coordonnées chromatiques y | 0.413 |

| | |
|---|----------------|
| Indice de rendu des couleurs R9 | 0.00 |
| Angle de faisceau | SPHERE_360 |
| Facteur de survie | 0.90 |
| Facteur de déphasage (cos φ) | 0.40 |
| Source lumineuse LED remplace une source lumineuse fluorescente | not applicable |
| EPREL ID | 523246 |
| Model number | AC32397 |

TÉLÉCHARGEMENTS

TÉLÉCHARGEMENTS



FICHE PRODUIT
RF1906 GLOBE 25 CL 5 W 2000K E27

DONNÉES LOGISTIQUES

| Code produit | Unité d'emballage (Pièces/Unité) | Dimensions (longueur x largeur x hauteur) | Poids approximatif | Volume |
|---------------|----------------------------------|---|--------------------|-----------------------|
| 4058075092136 | Etui carton fermé 1 | 140 mm x 140 mm x 236 mm | 206.00 g | 4.63 dm ³ |
| 4058075092143 | Carton de regroupement 4 | 291 mm x 291 mm x 251 mm | 882.00 g | 21.25 dm ³ |

Le code produit mentionné décrit la petite quantité d'unité qui peut être commandée. Une unité peut contenir un ou plusieurs produits. Lorsque vous passez la commande, merci de bien vouloir entrer une unité ou un multiple d'une unité.

AVERTISSEMENT

Sous réserve de modifications. Sauf erreur ou omission. Veuillez à toujours utiliser la version la plus récente.