

# FICHE PRODUIT

## BASE CLAS A 60 FR 8.5 W/2700 K B22d

LED BASE CLASSIC A | Lampes LED, forme classique



### Zones d'application

- Applications domestiques
- Éclairage général
- Utilisation extérieure uniquement dans des luminaires extérieurs (minimum IP65)

### Avantages du produit

- Très faible consommation d'énergie
- Résistant aux chocs et aux vibrations grâce à la technologie LED
- Pas d'émission d'UV ni d'IR dans le faisceau lumineux
- Allumage instantané
- Peut remplacer facilement les lampes standard
- Puissance thermique plus faible (par rapport au produit de référence standard)

### Caractéristiques du produit

- Lampes LED professionnelles pour tension secteur
- Non gradable
- Culot : E27, B22d
- Lampes sans mercure



## DONNÉES TECHNIQUES

### DONNÉES ÉLECTRIQUES

Puissance nominale	8.50 W
Tension nominale	220...240 V
Puissance équivalente à une lampe	60 W
Intensité nominale	50 mA
Type de courant	Courant alternatif (AC)
Courant d'appel	10 A
Fréquence de fonctionnement	50...60 Hz
Fréquence du réseau	50...60 Hz
Nb maximal de lampes sur le dis 10 A (B)	160
Max. lamp no. on circuit break. 16 A (B)	256
Distorison hamonique totale	81 %
Facteur de puissance $\lambda$	> 0,50

### Données photométriques

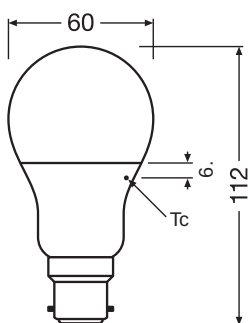
Flux lumineux	806 lm
Flux nominal lumineux utile 90°	806 lm
Efficacité lumineuse	100 lm/W
Flux résiduel en fin de vie nomi	0.70
Teinte de couleur (désignation)	Blanc chaud
Temp. de couleur	2700 K
Ra Indice de rendu des couleurs	≥80
Teinte de couleur	827
Ecart-type de correspondance de couleur	≤6 sdcn
Maintien flux lumineux à 6 000 h	0.80
Indice du papillotement (PstLM)	1.0
Indice de l'effet stroboscobique (SVM)	0.9



### Données techniques légères

Angle de rayonnement	200 °
Temps de préchauffage (60 %)	0.50 s
Temps d'amorçage	< 0.5 s
Angle de faisceau évalué	200.00 °

### DIMENSIONS ET POIDS



Longueur totale	112.00 mm
Diamètre	60,00 mm
Diamètre maximum	60 mm
Poids du produit	29,00 g

### TEMPÉRATURES ET CONDITIONS DE FONCTIONNEMENT

Plage de température ambiante	-20...+40 °C
Température maximale au point de test	87 °C

**Durée de vie**

Durée de vie nominale	10000 h
Nombre de cycles de commutation	100000
Maintien du flux lumineux en fin	0.70
Taux de survivance à 6 000 h	≥ 0.90

**DONNÉES SUPPLÉMENTAIRES SUR LE PRODUIT**

Culot (désignation standard)	B22d
Teneur en mercure	0.0 mg
Sans mercure	Oui
Design / version	Dépolie
Notes bas de page util. uniquem. produit	Tous les paramètres techniques s'appliquent à la lampe entière / En raison de la complexité de la production des LED, les valeurs techniques indiquées sont des valeurs statistiques qui ne correspondent pas nécessairement aux valeurs techniques réelles de chaque produit individuel. Les valeurs réelles de chaque produit peuvent différer de ces valeurs.

**CAPACITÉS**

Dimmable	Non
----------	-----

**CERTIFICATS ET NORMES**

Classe d'énergie efficace	F 1)
Consommation d'énergie	9.00 kWh/1000h
Type de protection	IP20
Normes	ROHS 2.0 / REACH / CE / CB / ERP
Groupe de sécurité photobiologique EN62778	RG0

1) Energy efficiency class (EEC) on a scale of A (highest efficiency) to G (lowest efficiency)

**Catégorisations spécifiques aux pays**

Système codage internationale de lampe	DRAA/F-9,5/827-220-240-B22D-60
Référence de commande	BASECLA60 8,5W/

**DONNÉES LOGISTIQUES**



Plage de température de stockage	-20...+80 °C
----------------------------------	--------------

**Données suivant le règlement européen sur l'étiquetage énergétique EU 2019/2015**

Technologie d'éclairage utilisée	LED
Non-dirigée ou dirigée	NDLS

Sur secteur ou non secteur	MLS
Type de culot de la source lumineuse (ou autre interface électrique)	B22d
Source lumineuse connectée (SLC)	No
Source lumineuse réglable en couleur	No
Enveloppe	Non
Sources lumineuses à luminance élevée	No
Protection anti-éblouissement	No
Température de couleur proximale	SINGLE_VALUE
Puissance en mode veille	0.00 W
Déclaration de puissance équivalente	Oui
Longueur	112.00 mm
Hauteur (luminaires cycliques inclus)	60,00 mm
Largeur (y compris les luminaires ronds)	60,00 mm
Coordonnées chromatiques x	0.458
Coordonnées chromatiques y	0.410
Indice de rendu des couleurs R9	0.00
Angle de faisceau	SPHERE_360
Facteur de survie	0.90
Facteur de déphasage (cos φ)	0.50
Source lumineuse LED remplace une source lumineuse fluorescente	not applicable
EPREL ID	523307
Model number	AC31149

## TÉLÉCHARGEMENTS

TÉLÉCHARGEMENTS	
	FICHE PRODUIT BASECLA60 8,5W/827 230VFR B22D 10X3OSRAM
	Declarations of conformity EC Declaration of Conformity CLA Non Dim AC31141-56 AC31177-9 AC34531-3

## DONNÉES LOGISTIQUES

Code produit	Unité d'emballage (Pièces/Unité)	Dimensions (longueur x largeur x hauteur)	Poids approximatif	Volume
4058075819511	Etui carton fermé 4	61 mm x 192 mm x 143 mm	140.00 g	1.67 dm <sup>3</sup>

Code produit	Unité d'emballage (Pièces/Unité)	Dimensions (longueur x largeur x hauteur)	Poids approximatif	Volume
4058075819528	Carton de regroupement 40	395 mm x 318 mm x 126 mm	1639.00 g	15.83 dm <sup>3</sup>

Le code produit mentionné décrit la petite quantité d'unité qui peut être commandée. Une unité peut contenir un ou plusieurs produits. Lorsque vous passez la commande, merci de bien vouloir entrer une unité ou un multiple d'une unité.

---

## AVERTISSEMENT

Sous réserve de modifications. Sauf erreur ou omission. Veuillez à toujours utiliser la version la plus récente.