

Chants à recouvrement

Huisserie Bois

Rapport du CTBA n°00/PC-PHY/214/396-399 du 05/10/2000
Note de calcul FCBA n°09/IBC.CERT/01/01 du 02/09/2009
Note de calcul CTBA n°02/PC.CERT/08/05 du 11.02.2002



DESTINATION DU PRODUIT ET FONCTION

Bloc porte de communication séparatif de 2 pièces à différentiel de température et d'humidité. Essentiellement posé dans les logements entre une pièce chauffée et une pièce non chauffée :

- en maison individuelle : entre la cuisine et le garage, entre la cuisine et le cellier, en accès à la cave ou au sous-sol, etc...
- en immeuble collectif : entre la cuisine et le cellier.

En aucun cas ce bloc porte ne doit être posé en contact avec l'ambiance extérieure, même abrité. Une utilisation dans ces conditions dégraderait totalement notre responsabilité.

COMPOSITION DU VANTAIL	PAROI	AME	CADRE	CHANTS	
	composite	composite	pin maritime	à recouvrement (feuillure de 25x12 mm)	
PLAGE DE DIMENSIONS VALIDEE	EPAISSEUR	LARGEUR	HAUTEUR		
	40 mm	630 à 930 mm	1900 à 2240 mm		
HUISSERIE	MATERIAUX	SECTION MINIMALE	DIMENSIONS FEUILLURE		
	BOIS	sapin du nord (massif ou lamellé-collé)	section minimale : 67x57 mm	30x17 mm	
	METALLIQUE	métallique 15/10 ^e	section minimale : 102x58 mm	30x15 mm	
QUINCAILLERIE	FERRAGE		SERRURE		
	3 fiches de 70 mm et diamètre 13 mm sur huisserie bois ou métallique		serrure 3 points à rouleaux		
JOINTS D'ETANCHEITE A L'AIR	HUISSERIE BOIS	HUISSERIE METAL	SOUS VANTAIL		
	FIT 1T 091 ou FRANCEM 10777	HELIOS CLA/HB	FIT JP 1R 968 ou DUAL MN 20		
JEUX DE MONTAGE	HORIZONTALS		VERTICAUX		
	haut : 1 mm bas : 5 mm		côté serrure : 2 mm côté paumelles : 1 mm		

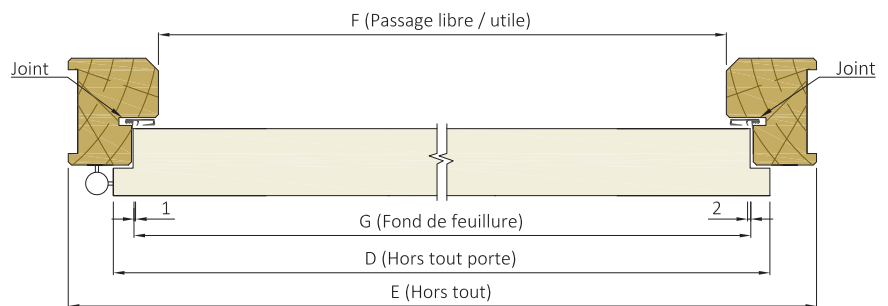
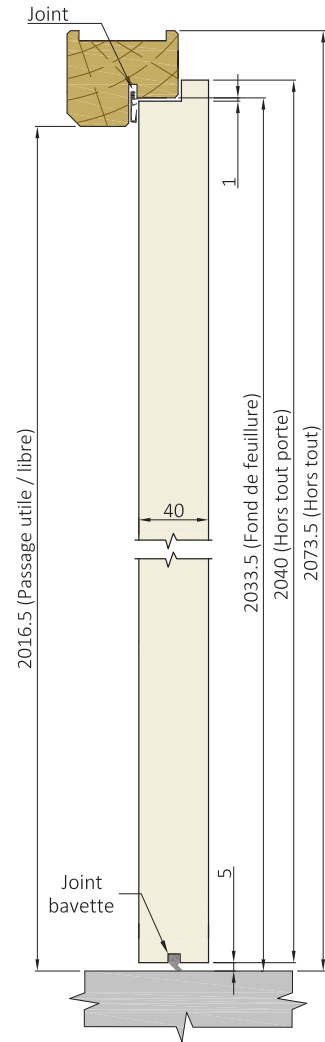
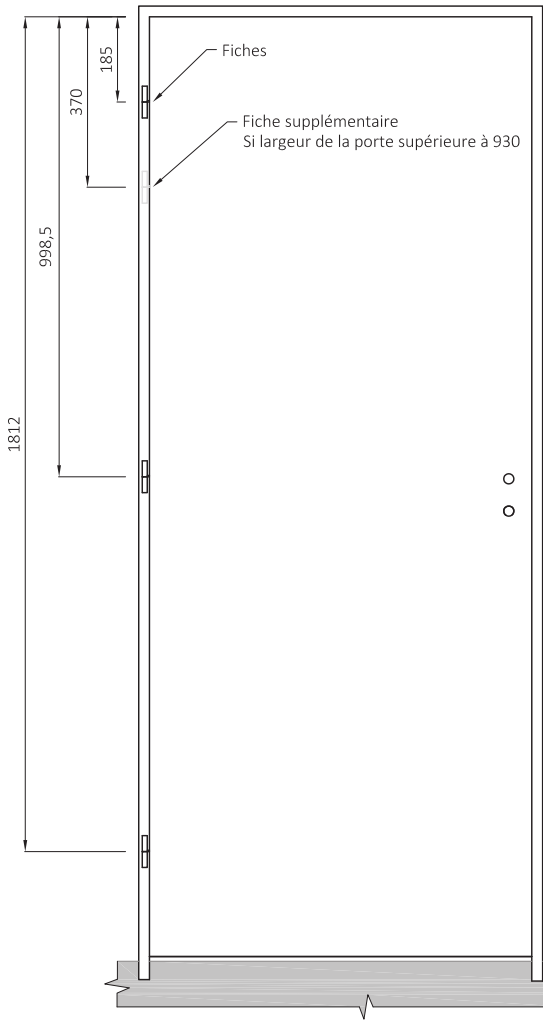
Coefficient thermique	NEOLYS
	1.0 W/m ² .K
Coefficient thermique	HUISSERIE METALLIQUE
	2.0 W/m ² .K

VARIANTES ET OPTIONS POSSIBLES	PAREMENT	- Prépeinture - Laque RAL 9010 - Stratifié de 8/10 ^e à 15/10 ^e - Placage bois de 6/10 ^e à 9/10 ^e
	SERRURES	- serrure 5 pènes 3 coffres - serrure 3 points automatique
	FERME-PORTE	Posé côté paumelles : - DORMA TS 72, TS90, TS 91, TS92, TS93 - GROOM GR150, GR200, GR300
	EQUIPEMENT TRAVERSE BASSE	- Pose d'un seuil à la suisse ou huisserie 4 côtés - Pose d'une plinthe automatique
	AUTRE	Judas optique BLOSCOP réf. AF ou AFT



Chants à recouvrement

Huissierie Bois



D	630	730	830	930	1030	1130
E	688	788	888	988	1088	1188
F	574	674	774	874	974	1074
G	608	708	808	908	1008	1108

A	B	C
68	53	7.5
72	53	9.5
88	73	7.5
100	83	8.5
120	103	8.5
140	123	8.5

