

Chants à recouvrement

Huisserie Bois

Rapport du CTBA n°00/PC-PHY/214/396-399 du 05/10/2000
Note de calcul FCBA n°09/IBC.CERT/01/01 du 02/09/2009
Note de calcul CTBA n°02/PC.CERT/08/05 du 11.02.2002



DESTINATION DU PRODUIT ET FONCTION

Bloc porte de communication séparatif de 2 pièces à différentiel de température et d'humidité. Essentiellement posé dans les logements entre une pièce chauffée et une pièce non chauffée :

- en maison individuelle : entre la cuisine et le garage, entre la cuisine et le cellier, en accès à la cave ou au sous-sol, etc...
- en immeuble collectif : entre la cuisine et le cellier.

En aucun cas ce bloc porte ne doit être posé en contact avec l'ambiance extérieure, même abrité. Une utilisation dans ces conditions dégrèverait totalement notre responsabilité.

| | |
|-----------------------|------------|
| Coefficient thermique | NEOLYS |
| | 1.0 W/m².K |
| HUISSERIE METALLIQUE | 2.0 W/m².K |

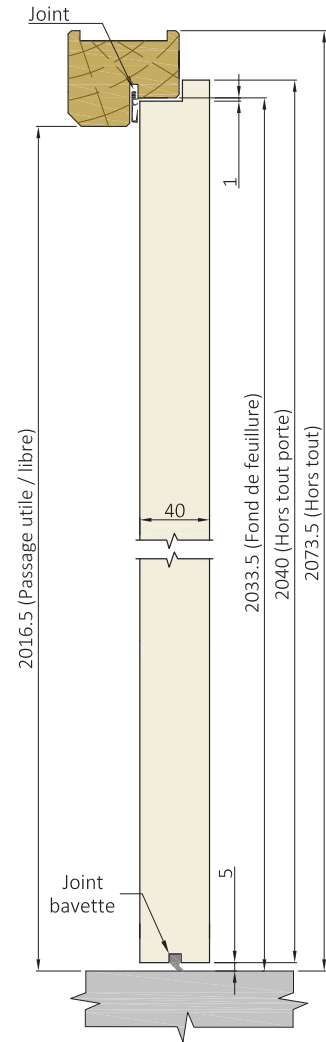
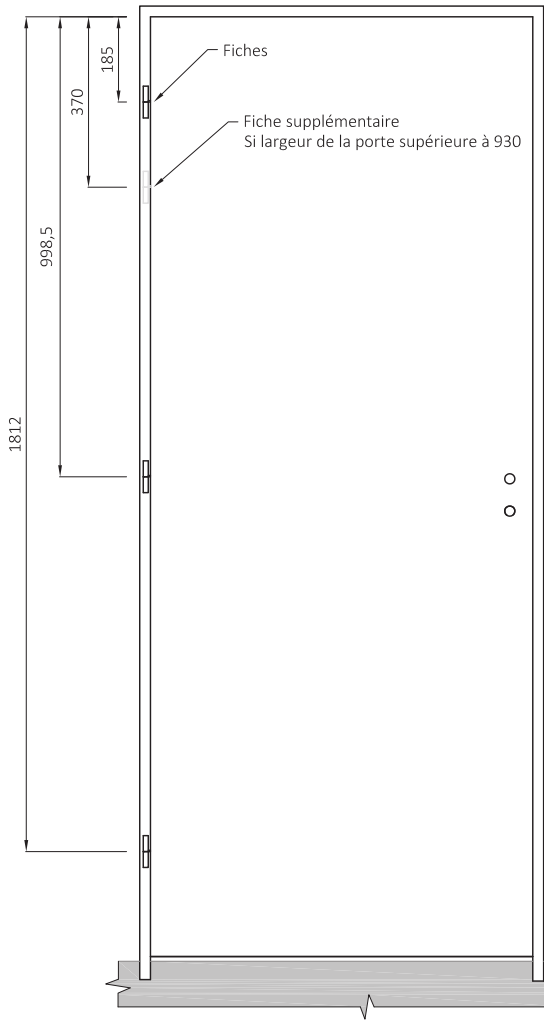
| | | | | | |
|-----------------------------|--|--|------------------------------|--|--|
| COMPOSITION DU VANTAIL | PAROI | AME | CADRE | CHANTS | |
| | composite | composite | pin maritime | à recouvrement (feuillure de 25x12 mm) | |
| PLAGE DE DIMENSIONS VALIDEE | EPAISSEUR | LARGEUR | HAUTEUR | | |
| | 40 mm | 630 à 930 mm | 1900 à 2240 mm | | |
| HUISSERIE | MATERIAUX | SECTION MINIMALE | DIMENSIONS FEUILLURE | | |
| | BOIS | sapin du nord (massif ou lamellé-collé) | section minimale : 67x57 mm | 30x17 mm | |
| | METALLIQUE | métallique 15/10 ^e | section minimale : 102x58 mm | 30x15 mm | |
| QUINCAILLERIE | FERRAGE | | SERRURE | | |
| | 3 fiches de 70 mm et diamètre 13 mm sur huisserie bois ou métallique | | serrure 3 points à rouleaux | | |
| JOINTS D'ETANCHEITE A L'AIR | HUISSERIE BOIS | HUISSERIE METAL | SOUS VANTAIL | | |
| | FIT 1T 091 ou FRANCEM 10777 | HELIOS CLA/HB | FIT JP 1R 968 ou DUAL MN 20 | | |
| JEUX DE MONTAGE | HORIZONTALS | VERTICAUX | | | |
| | haut : 1 mm bas : 5 mm | côté serrure : 2 mm côté paumelles : 1 mm | | | |

| | | |
|--------------------------------|---------------------------|---|
| VARIANTES ET OPTIONS POSSIBLES | PAREMENT | - Prépeinture - Laque RAL 9010 - Stratifié de 8/10 ^e à 15/10 ^e - Placage bois de 6/10 ^e à 9/10 ^e |
| | SERRURES | - serrure 5 pènes 3 coffres - serrure 3 points automatique |
| | FERME-PORTE | Posé côté paumelles : - DORMA TS 72, TS90, TS 91, TS92, TS93 - GROOM GR150, GR200, GR300 |
| | EQUIPEMENT TRAVERSE BASSE | - Pose d'un seuil à la suisse ou huisserie 4 côtés - Pose d'une plinthe automatique |
| | AUTRE | Judas optique BLOSCOP réf. AF ou AFT |

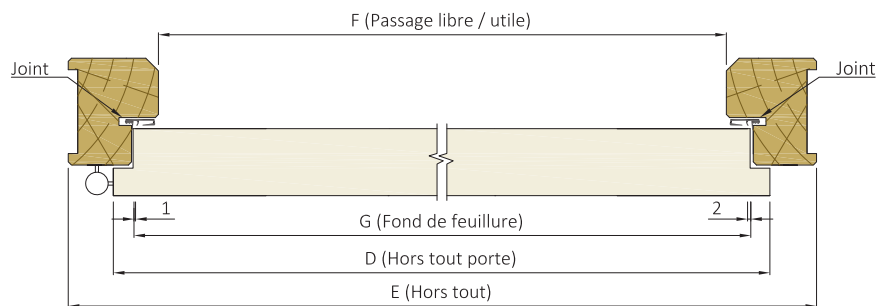


Chants à recouvrement

Huissierie Bois



| | | | | | | |
|---|-----|-----|-----|-----|------|------|
| D | 630 | 730 | 830 | 930 | 1030 | 1130 |
| E | 688 | 788 | 888 | 988 | 1088 | 1188 |
| F | 574 | 674 | 774 | 874 | 974 | 1074 |
| G | 608 | 708 | 808 | 908 | 1008 | 1108 |



| | | |
|-----|-----|-----|
| A | B | C |
| 68 | 53 | 7.5 |
| 72 | 53 | 9.5 |
| 88 | 73 | 7.5 |
| 100 | 83 | 8.5 |
| 120 | 103 | 8.5 |
| 140 | 123 | 8.5 |

