




## ENDUIT GRAS A LAQUER

SUPPORTS	SECHAGE COMPLET	EPAISSEUR	NETTOYAGE
<ul style="list-style-type: none"> <li>• Vieilles peintures</li> <li>• Laques lessivées</li> <li>• Plâtre et plaques de plâtre</li> <li>• Bois</li> </ul>			

<b>Description du produit</b>	Enduit à laquer en pâte, prêt à l'emploi, destiné à l'égalisation, et bouche-porage de surfaces avant application de peintures des supports Pour l'intérieur et extérieur.
<b>Qualités (points +)</b>	<p>Finition « miroir » avant peinture brillante ou laque Extra fin Idéal pour les pièces humides</p>
<b>Type de supports</b>	Anciennes peintures ou laques, plâtre et plaque de plâtre cartonnée, bois
<b>Préparations et Mise en œuvre</b>	<p>Toute surface à enduire doit être saine, propre, sèche et convenablement préparée</p> <ul style="list-style-type: none"> <li>• Retirer les parties non adhérentes.</li> <li>• Reboucher les fissures avant application avec l'enduit FISSURES ET TROUS POLYFILLA</li> <li>• Sur ancienne laque, poncer pour une meilleure adhérence</li> <li>• Lessiver et poncer les anciens fonds peints si besoin.</li> <li>• Le support doit être dépoussiéré, sec et sain</li> </ul> <p><u>Mise en œuvre :</u></p> <ul style="list-style-type: none"> <li>• Travailler par carré de 1m x 1m, en commençant en bas à droite</li> <li>• Etaler l'enduit par couche de 1 mm maximum</li> <li>• Lisser de bas en haut, puis de droite à gauche pour enlever l'excédent d'enduit</li> <li>• Laisser sécher 12 heures avant de poncer et d'appliquer une nouvelle couche (poncer à sec ou à l'eau avec un papier abrasif)</li> <li>• Mise en peinture 24 heures après l'application</li> </ul>
<b>Conseils d'application</b>	<ul style="list-style-type: none"> <li>• Pour un fini parfait, appliquer auparavant l'enduit de lissage FINITION ou SECHAGE RAPIDE POLYFILLA.</li> <li>• Traiter les fonds poudreux ou très absorbants avec le FIXATEUR DE FONDS POLYFILLA</li> <li>• Pour une excellente adhérence sur les laques, humidifier la partie enduite avec une éponge, un pinceau avant d'enduire.</li> <li>• Retirer l'excédent d'enduit avant séchage afin de limiter le ponçage</li> <li>• En extérieur, recouvrir impérativement par 2 couches de peinture de finition</li> </ul>
<b>Matériel d'application</b>	Lame à enduire pour appliquer Papier de verre, cale à poncer ou ponceuse électrique pour égaliser
<b>Nettoyage du matériel</b>	Au White Spirit



## Caractéristiques du produit

Taux de mélange	: Pate prête à l'emploi
Couleur	: Blanc
Temps de séchage avant ponçage à 20°C et 60% d'humidité relative	: 12 heures
Temps de séchage avant recouvrement à 20°C et 60% d'humidité relative	: 24 heures
Les temps de séchage dépendent du support, de l'épaisseur, de la température et de l'humidité	
Epaisseur maximale	: 1 mm par application
Recouvrable par	: tout type de peinture ou laque monocomposante

## Réglementaire

Emission dans l'air intérieur \* : A+  
\*Information sur le niveau d'émission de substances volatiles dans l'air intérieur, présentant un risque de toxicité par inhalation, sur une échelle de classe allant de A+ (très faibles émissions) à C (fortes émissions).

## Conservation

Conserver à l'abri de l'humidité, du gel et des températures élevées

## Sécurité :

Se reporter à la fiche de données sécurité disponible sur internet : [www.quickfds.com](http://www.quickfds.com) (fournisseur « Akzo Nobel ») et au texte figurant sur l'emballage conformes à la législation en vigueur.

Les traitements tels que le ponçage, le brulage etc. de films de peinture peuvent générer des poussières et/ou des fumées dangereuses. Le ponçage humide devra être utilisé, si possible. Travailler dans des zones bien ventilées. Porter un équipement de protection personnel adéquat.

La présente notice annule et remplace toute notice antérieure relative au même produit. Elle a pour but d'informer notre clientèle sur les propriétés de notre produit. Les renseignements qui y figurent sont fondés sur nos connaissances actuelles et sont le résultat d'essais effectués dans un constant souci d'objectivité, en fonction de conditions d'utilisation conformes aux normes en vigueur. Les conseils donnés, notamment pour ce qui concerne les travaux d'entretien, n'ont qu'une valeur indicative. L'évolution de la technique étant permanente, il appartient à notre clientèle, avant toute mise en œuvre, de vérifier auprès de nos services que la présente notice n'a pas été modifiée par une édition plus récente.

Akzo Nobel Decorative Paints France  
Z.I. Les Bas Prés - C.S. 70113  
60761 Montataire Cedex France  
Tél. : 0806 807 001