

# GRIGNOTEUSE À TÔLE NIBBLER

600 W



115080










GT 600

600 W

PRODUITS  
SPÉCIAUX

YouTube



GRIGNOTEUSE À TÔLE - NIBBLER PARA CORTADORA DE CHAPA METÁLICA - A FOLHA DE METAL NIBBLER		GT 600
Gencode		3431541150805
 Puissance du moteur Motor power La potencia del motor A potência do motor	230 V ~ 50 Hz	600 W
 Cadence de coupe maximale Maximum cutting speed Velocidad de corte máxima Velocidade máxima de corte		2000 /min
 Epaisseur de coupe maximale Maximum cutting thickness Espesor de corte máximo Espessura máxima de corte		2 mm
 Mallette plastique Blowmould case Maletín plástico Pasta plástica		✓
 Master Box  Pallet  Ottly  Ottly/ctr  Ottly/20 ft		300x200x130 5x3,5 kg 120 pcs 3800 pcs
Consommables - Consumables - Consumíveis - Consumíveis		
Jeu de 2 poinçons - Set of 2 punches - Conjunto de 2 sellos - Conjunto de 2 selos		3431541150812

- ▶ Protection de la main en métal  
Metallic protection guard
- ▶ Tête de coupe réglable à 360°  
360° Adjustable head
- ▶ Tête aluminium  
Aluminium head
- ▶ Livré avec un poinçon supplémentaire  
Comes with an additional punch




#### Plus produits

- ▶ Pour découpe de métaux ferreux et non ferreux, tôles et profilés  
For cutting ferrous and non ferrous, metal sheets and profiles
- ▶ Permet de suivre facilement et précisément un tracé ou un gabarit en ligne comme en courbe  
Easily follow and precise cutting on line or curve template



Découpe latérale  
Lateral cut



Découpe arrière /  
avant



115080