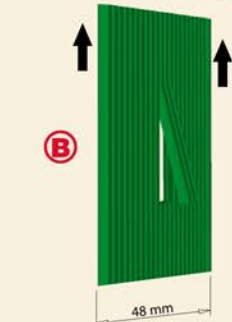
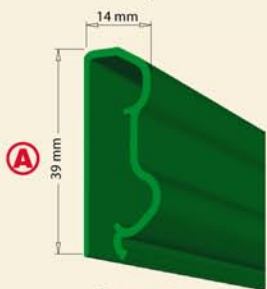


Kit d'occultation **FBF**

La solution:
 - brevetée
 - universelle
 - simple de mise en oeuvre
 - créative

LISSES de finition (haute et basse)



LATTES d'occultations

MONTAGE SIMPLE



1. Positionez le panneau



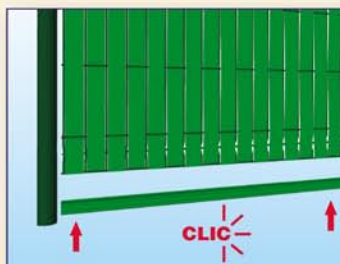
2. Tressez vos **LATTES** dans le panneau




3. Positionez la **LISSE** sur le haut du panneau



4. Verrouillez les **LATTES** avec la **LISSE**



5. Positionez la **LISSE** sur le bas du panneau



N.B. Deux **LATTES** de 45 mm sont destinées aux extrémités du panneau

CARACTERISTIQUES:

- Hauteur des **LATTES** en mm 1030 - 1230 - 1430 - 1530 - 1730 - 1930
- Couleurs: ■ VERT ■ GRIS ANTHRACITE ■ BEIGE (sur demande)
- Remarques: Nous conseillons impérativement de renforcer la clôture au moment de la pose des occultants. Nous déclinons toute responsabilité quant aux dommages éventuels liés aux intempéries ainsi que la tenue aux U.V.

KIT POUR LONGUEUR DE 2500 mm	HAUTEUR mm
43 LATTES occultant de 48 mm 2 LATTES occultant de 45 mm 2 LISSES de finition de 2500 mm	1030
	1230
	1430
	1530
	1730
	1930



Ferro Bulloni France S.A.

Z.I. - 364 Chemin de Grand Fontaine - 38490 CHIMILIN
 Tel. 04. 76.31.64.35 - Fax 04. 76.31.64.19
<http://www.ferro-bulloni.fr> - e-mail: info@ferro-bulloni.fr