

# SEDEA®

Votre environnement connecté et sécurisé




## Module encastrable Wi-Fi pour éclairage eM410

Wi-Fi On/Off Programmable

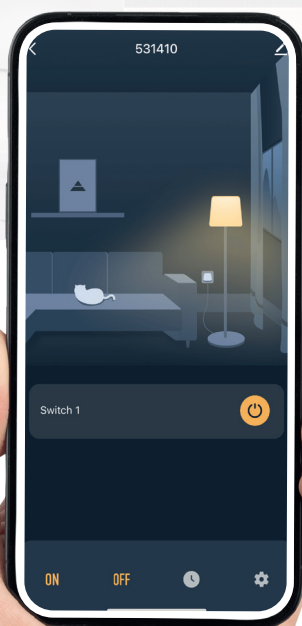
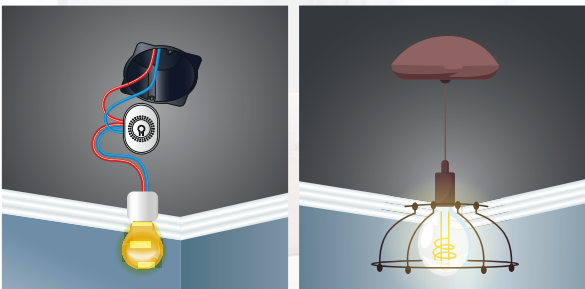


### Application Seda :

Contrôlez vos objets connectés grâce l'application SEDEA Home que vous soyez chez vous ou non !



Apparez votre module à l'application SEDEA Home pour allumer ou éteindre votre éclairage.



### Caractéristiques techniques

- Pour Charge résistive (ampoule à incandescence, ampoule LED ...) de 5W\*
- Alimentation électrique : 85-250V ~ 50/60Hz
- Puissance maximale supportée : 16A ou 2500W
- Norme Wi-Fi : 802.11 b/g/n (HT20) / 802.11n (HT40)
- Bande de fréquence WiFi :
  - 802.11 b/g/n (HT20) : 2412 ~ 2472MHz
  - 802.11n (HT40) : 2422 ~ 2462 MHz
- Puissance maximale émise : 57.81 mW e.i.r.p
- Température de fonctionnement : 0°C +55°C
- Utilisation intérieure uniquement
- Dimensions : 59 x 42 x 20mm

\* l'utilisation d'ampoule LED de puissance inférieure est possible, uniquement si elles sont compatibles avec les variateurs.

**2 ans de garantie**  
2 years warranty

Référence : 531 410

