



BD20

SOUS-COUCHE CARRELAGE

Rouleau 1 m x 5 m **5 m²**



Utilisation
intérieure



Utilisation au
sol et au mur



Etanchéité



**Compatible
chauffage au sol**



**Faible
épaisseur**

GUIDE DE POSE

MATÉRIEL NÉCESSAIRE :



Peigne à
colle



Mètre



Cutter



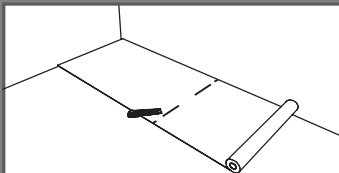
Colle C2
ou C2S1



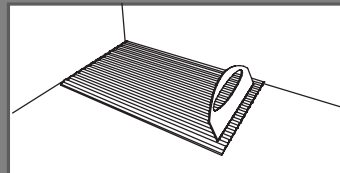
Primaire
universel



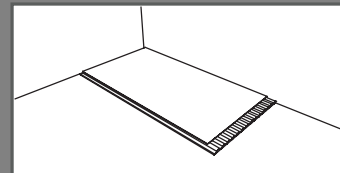
Tube de colle
polymère



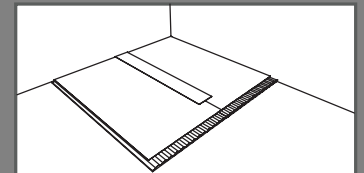
Découper la longueur souhaitée
dans le rouleau



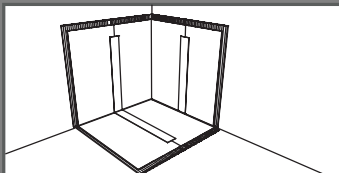
Appliquer la colle à carrelage sur le
support à l'aide d'une spatule crantée
(4mm)



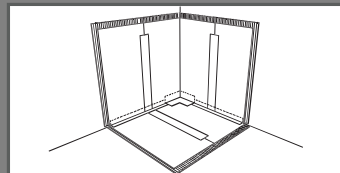
Appliquer fermement la natte sur la
colle à carrelage et maroufler



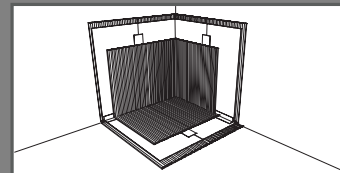
Placer les lés bord à bord et faire la
jonction à l'aide de la bande d'étan-
chéité, préalablement encollée, avec
une colle polymère



Faire de même au mur sur l'espace
souhaité



Assurer l'étanchéité mur/sol grâce à
la bande d'étanchéité et les angles
préformés, préalablement encollés




Appliquer de nouveau de la colle à
carrelage sur la natte et placer votre
carrelage immédiatement


MISE EN ŒUVRE

- Si le support nécessite un ragréage, celui-ci doit être réalisé avant la pose de la natte.
- L'application d'un primaire d'accrochage universel est recommandée
- Utiliser un peigne à colle de type V4 pour la pose de la natte
- Appliquer la colle sur une surface plane et exempte de poussière
- Utiliser une colle de type C2/C2S1 minimum

ACCESSOIRES COMPLÉMENTAIRES :




Bande d'étanchéité



Angle entrant



Angle sortant



Manchon sol et mur

Comment poser
une natte ?
Découvrez-le ici



Retrouvez les informations légales et de recyclage sur matinter.com

Made in Germany by Oxiegen



*Information sur le niveau d'émission de substances volatiles dans l'air intérieur, présentant un risque de toxicité par inhalation, sur une échelle de classe allant de A+ (très faibles émissions) à C (fortes émissions)

CSTB
le futur en construction



Mat Inter 17, route de Septeuil
78770 Goupillières
www.matinter.com
commercial@matinter.com

REF.: 1280BD201015/R