

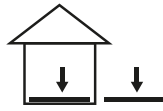
MATPLUS

NATTES - SOUS-COUCHES CARRELAGE

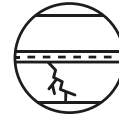
Rouleau 1 m x 25 m **25 m²**

Mi
MAT INTER

www.matinter.com



Utilisation au sol,
intérieur et
extérieur



Désolidarisation



Étanchéité



**Peu d'effet
mémoire de forme**



**Bonne adhérence
de la colle**




**Confort phonique
(-6,2 dB)**



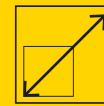
**Découpe
aisée**



**Épaisseur
3 mm**



**Compatible
planchers bois**



**Carreaux
tous formats**

GUIDE DE POSE

MATÉRIEL NÉCESSAIRE :



Peigne à
colle



Mètre



Cutter



Colle C2
ou C2S1



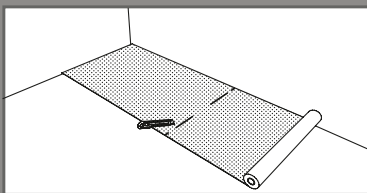
Primaire
universel



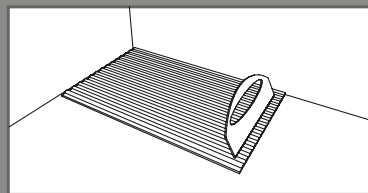
Tube de colle
polymère

MISE EN ŒUVRE

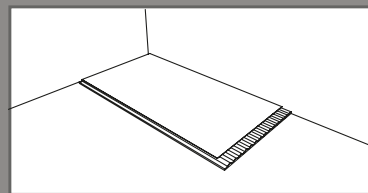
- Si le support nécessite un ragréage, celui-ci doit être réalisé avant la pose de la natte.
- L'application d'un primaire d'accrochage universel est recommandée
- Utiliser un peigne à colle de type V4 pour la pose de la natte
- Appliquer la colle sur une surface plane et exempte de poussière
- Utiliser une colle de type C2/C2S1 minimum
- Sur plancher bois, appliquer une bande mousse adhésive à la jonction murs/sol de la pièce avant la pose de la natte



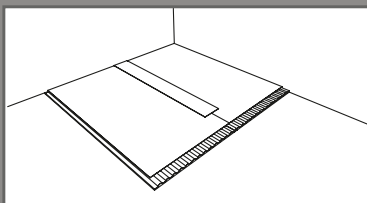
Découper la longueur souhaitée dans le rouleau, les excroissances doivent être orientées vers le bas.



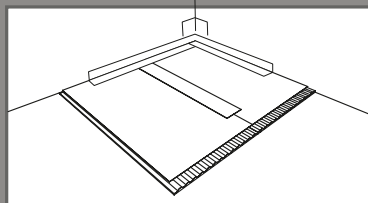
Appliquer la colle à carrelage sur le support à l'aide d'une spatule crantée (4mm)



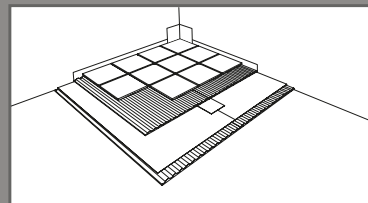
Appliquer fermement la natte sur la colle à carrelage et maroufler. Respecter le temps de séchage des colles avant de marcher sur la natte.



Placer les lés bord à bord et faire la jonction à l'aide de la bande d'étanchéité, préalablement encollée, avec une colle polymère



Dans le cadre d'une pose en pièce humide (salle de bains), appliquer la bande d'étanchéité et les angles à la jonction entre les murs et la natte.



Appliquer de nouveau de la colle à carrelage sur la natte. Vous pouvez placer votre carrelage immédiatement

Comment poser
une natte ?
Découvrez-le ici



Retrouvez les informations légales et de recyclage sur matinter.com

Mat Inter 17, route de Septeuil
78770 Goupillières
commercial@matinter.com

CSTB
le futur en construction

Made in Germany by Interplast Kunststoffe
I-D 3 GG



LE TRI
+ FACILE



CARTON



BAC
DE TRI



FR
DONNEZ
OU
RECYCLEZ



ASSOCIATION



MAGASIN



OU
DÉCHÈTERIE

Adresses sur quefairedemesdechets.fr



3 433530 050349

RÉF.: 1280 MATPLUS25ML/R