

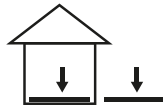
# MATPLUS

## NATTES - SOUS-COUCHES CARRELAGE

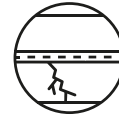
Rouleau 1 m x 5 m **5 m<sup>2</sup>**



www.matinter.com



Utilisation au sol,  
intérieur et  
extérieur



**Désolidarisation**



**Etanchéité**



**Peu d'effet  
mémoire de forme**



**Bonne adhérence  
de la colle**




**Confort phonique  
(-6,2 dB)**



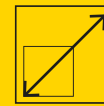
**Découpe  
aisée**



**Epaisseur  
3 mm**



**Compatible  
planchers bois**



**Carreaux  
tous formats**

### GUIDE DE POSE

MATÉRIEL NÉCESSAIRE :



Peigne à  
colle



Mètre



Cutter



Colle C2  
ou C2S1



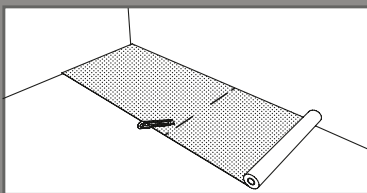
Primaire  
universel



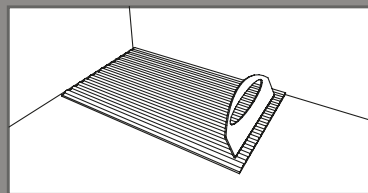
Tube de colle  
polymère

### MISE EN ŒUVRE

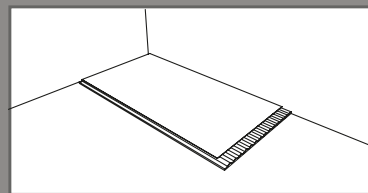
- Si le support nécessite un ragréage, celui-ci doit être réalisé avant la pose de la natte.
- L'application d'un primaire d'accrochage universel est recommandée.
- Utiliser un peigne à colle de type V4 pour la pose de la natte.
- Appliquer la colle sur une surface plane et exempte de poussière.
- Utiliser une colle de type C2/C2S1 minimum.
- Sur plancher bois, appliquer une bande mousse adhésive à la jonction murs/sol de la pièce avant la pose de la natte.



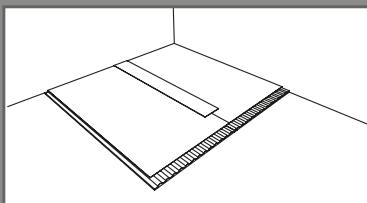
Découper la longueur souhaitée dans le rouleau, les excroissances doivent être orientées vers le bas.



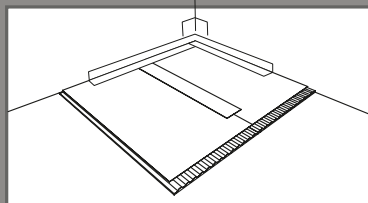
Appliquer la colle à carrelage sur le support à l'aide d'une spatule crantée (4mm)



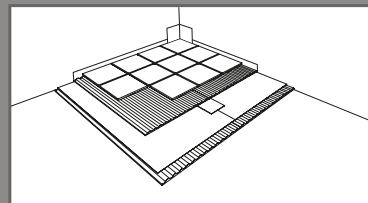
Appliquer fermement la natte sur la colle à carrelage et maroufler. Respecter le temps de séchage des colles avant de marcher sur la natte.



Placer les lés bord à bord et faire la jonction à l'aide de la bande d'étanchéité, préalablement encollée, avec une colle polymère



Dans le cadre d'une pose en pièce humide (salle de bains), appliquer la bande d'étanchéité et les angles à la jonction entre les murs et la natte.



Appliquer de nouveau de la colle à carrelage sur la natte. Vous pouvez placer votre carrelage immédiatement

Comment poser  
une natte ?  
Découvrez-le ici



Retrouvez les informations légales et de recyclage sur [matinter.com](http://matinter.com)

Mat Inter 17, route de Septeuil  
78770 Goupillières  
[commercial@matinter.com](mailto:commercial@matinter.com)

**CSTB**  
le futur en construction

Made in Germany by Interplast Kunststoffe  
I-D 3 GG



LE TRI  
+ FACILE



CARTON



BAC  
DE TRI



FR  
DONNEZ  
OU  
RECYCLEZ



ASSOCIATION



MAGASIN



DÉCHÈTERIE

Adresses sur [quefairedemesdechets.fr](http://quefairedemesdechets.fr)



3 433530 050363

REF.: 1280MATPLUS5ML/R