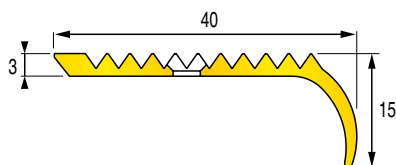



# NEZ DE MARCHE STRIÉ MÉTALLIQUE 5V



## DESCRIPTIF

Nez de marche bec-de-corbin :

- permet de sécuriser des escaliers en réduisant les risques de glissades
- protège ou répare les structures dégradées
- fixation à visser
- pose encastrée (pose en même temps que le revêtement)
- pour le cintrage de ce produit, une étude de faisabilité pourra être réalisée sur demande.

## DOMAINE D'EMPLOI

- Trafic tertiaire
- Utilisation à l'intérieur ou à l'extérieur

## MATIÈRE

- **Laiton :**

Alliage de cuivre, zinc et laiton Cu Zn 40 Pb1 Al, conforme à la norme NF EN 12167 : Cuivre et alliages de cuivre - Profilés et barres pour usages généraux ; avec polissage mécanique effectué sur la face visible du profilé.

## DIMENSIONS

- Longueur : 3,00 m

## RÉFÉRENCES

Modèle	Réf.
5V	22 14 34

## EMBALLAGE

- Gaine polyéthylène sur chaque longueur assurant une protection individuelle
- Étiquette d'identification gencod sur chaque longueur

## CONDITIONNEMENT

- 10 pièces dans un tube en carton
- Etiquette d'identification sur chaque tube

FO.23.08. Ind G

## 3M Bricolage et Bâtiment

**Siège social :** Parc Industriel Ouest - 65, rue de Chambourg - Veyziat - BP 2011 - 01117 Oyonnax Cedex  
Tél. +33 (0) 4 74 12 05 10 - Fax. +33 (0) 4 74 12 05 12  
3mbricolageetbatiment@mmm.com

**Site de La Mure :** ZI du Marais - CS 30929 - 38350 La Mure d'Isère  
Tél. +33 (0) 4 76 81 14 22 - Fax. +33 (0) 4 76 30 93 03  
3mbricolageetbatiment.pro@mmm.com

**Site de Longvic :** 3, Boulevard de Beauregard - CS 80095 - 21603 Longvic Cedex  
Tél. +33 (0) 3 80 54 70 15 - Fax. +33 (0) 3 80 54 72 00

N°047/Ind F : NEZ DE MARCHE STRIÉ MÉTALLIQUE 5V : Page 1/2

Dernière mise à jour : Juin 2014

Disponible en téléchargement sur [www.dinac.fr](http://www.dinac.fr) > Produits > Fiches techniques



# NEZ DE MARCHE STRIÉ MÉTALLIQUE 5V

## MISE EN OEUVRE

- Il est impératif de protéger le profilé pendant la mise en œuvre afin d'éviter la corrosion (ex. laitance du ciment).
- Couper le profilé à la longueur voulue.
- Repérer les trous sur la marche et percer.
- Placer les chevilles.
- Placer le nez de marche et fixer avec les vis.
- Amener le revêtement en butée contre le profil du nez de marche.

## ACCESSOIRES EN OPTION

### Vis fraisée cruciforme tête bombée :


- acier laitoné
- Ø 3,5 mm, longueur 35 mm
- boîte de 200 vis

Réf. **39 55 55**

### Cheville :

- nylon
- Ø 5 mm, longueur 25 mm
- sachet de 200 chevilles

Réf. **39 60 00**



### Entretien recommandé :

Pour l'entretien journalier, utiliser des produits nettoyants neutres de type Miror.  
Le vernissage du seuil laiton après la pose est déconseillé.

Attention : à noter le mauvais comportement des laitons au contact de produits comme l'ammoniaque, le chlore humide, l'acide citrique, les jus de fruit, les sels d'argent, la soude caustique, le vinaigre.

### AVERTISSEMENT

Le montage ou l'utilisation du produit 3M décrit dans le présent document implique des connaissances particulières et ne peut être réalisé que par un professionnel compétent. Avant toute utilisation, il est recommandé de réaliser des tests et/ou de valider la bonne adéquation du produit au regard de l'usage envisagé. Les informations et préconisations incluses dans le présent document sont inhérentes au produit 3M concerné et ne sauraient être appliquées à d'autres produits ou environnements. Toute action ou utilisation des produits faite en infraction de ces indications est réalisée aux risques et périls de leur auteur. Le respect des informations et préconisations relatives aux produits 3M ne dispense pas de l'observation d'autres règles (règles de sécurité, normes, procédures...) éventuellement en vigueur, relatives notamment à l'environnement et moyens d'utilisation. Le groupe 3M, qui ne peut vérifier ni maîtriser ces éléments ne saurait être tenu pour responsable des conséquences, de quelque nature que ce soit, de toute infraction à ces règles, qui restent en tout état de cause extérieures à son champ de décision et de contrôle. Les conditions de garantie des produits 3M sont déterminées dans les documents contractuels de vente et par les dispositions impératives applicables, à l'exclusion de toute autre garantie ou indemnité.

La société 3M Bricolage et Bâtiment se réserve le droit de modifier tout ou partie de ce document sans préavis.

FO.23.08. Ind G

## 3M Bricolage et Bâtiment

**Siège social** : Parc Industriel Ouest - 65, rue de Chambourg - Veyziat - BP 2011  
- 01117 Oyonnax Cedex  
Tél. +33 (0) 4 74 12 05 10 - Fax. +33 (0) 4 74 12 05 12  
3mbricolageetbatiment@mmm.com

**Site de La Mure** : ZI du Marais - CS 30929 - 38350 La Mure d'Isère  
Tél. +33 (0) 4 76 81 14 22 - Fax. +33 (0) 4 76 30 93 03  
3mbricolageetbatiment.pro@mmm.com

**Site de Longvic** : 3, Boulevard de Beauregard - CS 80095 - 21603 Longvic Cedex  
Tél. +33 (0) 3 80 54 70 15 - Fax. +33 (0) 3 80 54 72 00

N°047/Ind F : NEZ DE MARCHE STRIÉ MÉTALLIQUE 5V : Page 2/2

Dernière mise à jour : Juin 2014

Disponible en téléchargement sur [www.dinac.fr](http://www.dinac.fr) > Produits > Fiches techniques

