



PEINTURE PISCINES & BASSINS

Description	<p>Peinture PISCINES & BASSINS spécialement adaptée à l’immersion, est destinée à la rénovation et à la protection des piscines et bassins d’eau douce. S’utilise sur béton ou ciment brut, neuf ou anciennement peint.</p> <p>Renforce l’impermeabilité tout en redonnant une seconde jeunesse à votre bassin.</p> <p>Bonne résistance aux UV, aux rayures et aux produits de traitement des eaux de piscines. La peinture pour piscine n’est pas un revêtement pouvant amener à une garantie.</p> <p>L’application de cette peinture doit s’effectuer selon des règles précises. Ne convient pas pour les bassins et piscines remplies en eau salée.</p>
Préparation des supports	<p>Béton - ciment :</p> <p>Afin de préparer au mieux les supports, utiliser notre NETTOYANT PRÉPARATEUR PISCINE* afin que les surfaces soient parfaitement propres. Après rinçage, laisser sécher minimum 24 heures avant peinture.</p> <p>Sur les bétons et revêtements ciments neufs, utiliser une solution acide adaptée ou un shampoing matériaux afin de neutraliser l’alcalinité du support et lui rendre sa porosité. Les adjuvants d’étanchéité, les hydrofuges et les silicones pour béton sont souvent la cause de défauts d’accrochage. Si de l’eau projetée sur le support perle sans le mouiller ou le marquer, la peinture ne pourra pas s’y accrocher. Il faudra alors réaliser à nouveau un nettoyage avec une solution acide adaptée ou un shampoing matériaux. Renouveler l’opération jusqu’à ce que l’eau projetée soit absorbée par le support.</p> <p>Une fois le nettoyage effectué, rincer abondamment et soigneusement à l’aide d’un nettoyeur haute pression. Laisser sécher 10 jours mini par temps sec et chaud avant mise en peinture.</p> <p>L’application de notre PRIMAIRE D’ACCROCHAGE PISCINE ET BASSINS * en première couche est impérative, afin d’assurer l’accrochage de la PEINTURE PISCINES & BASSINS. Laisser sécher 8 heures avant d’appliquer la finition PEINTURE PISCINES & BASSINS.</p> <p>Anciennes peintures :</p> <p>Éliminer les parties non adhérentes par grattage, brossage ou lavage. Supprimer les parties brillantes par ponçage rigoureux. Brosser et nettoyer votre fond et vos parois avec notre NETTOYANT PRÉPARATEUR PISCINE*. Rincer soigneusement.</p> <p>Attendre minimum 24 heures avant de commencer à peindre.</p> <p>Appliquer notre PRIMAIRE D’ACCROCHAGE PISCINE ET BASSINS* sur les anciennes peintures parfaitement dépolies afin d’assurer une adhérence optimale.</p> <p>Autre possibilité : décaper complètement jusqu’au support brut d’origine. Laisser sécher 24 heures avant application du PRIMAIRE D’ACCROCHAGE PISCINE ET BASSINS selon recommandations ci-dessus.</p>
Application	<p>Les supports seront parfaitement propres, secs et dépoussiérés. Respecter l’ensemble des conditions de mise en œuvre est primordial. PEINTURE PISCINES & BASSINS s’applique facilement à la brosse large ou au rouleau en 2 couches.</p> <p>Respecter les temps de séchage entre les couches : après 8 heures et avant 24 heures.</p> <p>Mise en eau : 10 jours minimum selon conditions météo.</p>
Précautions d’emploi	<p>Bien mélanger avant et pendant l’emploi.</p> <p>Ne pas diluer. Le satiné doit être uniforme sur toute la surface. Une zone plus mate est révélatrice d’un manque d’épaisseur. Dans ce cas, appliquer une couche supplémentaire sur toute la surface.</p> <p>Après remise en eau, un mauvais équilibre du pH ou l’utilisation de produits de traitement mal dosés peut provoquer une décoloration prématurée du film de peinture et l’apparition de cloques.</p> <p>Le pistolet n’est pas un outil adapté pour un bon accrochage. Le rouleau permet de bien garnir les supports.</p> <p>Respecter impérativement le délai de séchage mini/maxi entre les couches ainsi que le délai de remise en eau. Convient, après rinçage soigneux, aux bassins à poissons d’espèces courantes (type poissons rouges). Ne convient pas aux poissons exotiques et pour l’aquaculture. Nous déclinons toute responsabilité en cas de mortalité animale.</p> <p>Bien refermer le couvercle après utilisation et à conserver dans un endroit frais et sec.</p> <p>Peinture non compatible avec les liners, plastiques, polyesters, les enduits silico-marbreux (type enduit peinture), gelcoats et les peintures bi-composants.</p> <p>Veillez à respecter scrupuleusement nos préconisations de mise en œuvre.</p>
Sécurité	<p>Consulter la fiche de données de sécurité, disponible sur notre site. Dangereux respecter les précautions d’emploi.</p>
Date d’édition	<p>Juin 2018</p>




Caractéristiques techniques

Classification	7b1 (norme NFT36005)
Nature	Revêtement à base de résine acrylique solvantée
Densité	1,40 ± 0,02 à 25°C
Viscosité	25–30 poises à 25°C
Aspect	Satin
Odeur	Solvant
Temps de séchage	Sec au toucher : 2 heures Recouvrable : Après 8 heures et avant 24 heures
Conditions d'application	10 à 30°C (pas en plein soleil ou temps humide)
Rendement	6 m ² au litre (par couche)
Nettoyage des outils	Diluant universel CR10 Oxi ou White-Spirit.
Matériel d'application	Brosse large ou au rouleau (poil mi-long)

Conditionnements

0,5 L - 2,5 L - 10L

Teintes

		
Blanc	Bleu	Gris Perle

Destination	Matériel d'application	Séchage	Nettoyage
Extérieur	Brosse large ou au rouleau (poil mi-long)	2 heures	Diluant universel CR10 Oxi ou White-Spirit.

* Même fabricant

La présente fiche descriptive annule et remplace toute fiche antérieure relative au même produit. Elle a pour but d'informer notre clientèle sur les propriétés de notre produit. Les renseignements qui y figurent sont fondés sur nos connaissances actuelles. Toutefois, ces renseignements ne peuvent suppléer un descriptif approprié à la nature et à l'état des fonds à peindre. L'évolution de la technique étant permanente, il appartient à notre clientèle, avant toute mise en oeuvre, de vérifier auprès de nos services que la présente fiche n'a pas été modifiée par une édition plus récente.

DURIEU S.A.
91070 Bondoufle - France
Tél. +33 (0)1 60 86 48 70
Fax +33 (0)1 60 86 84 84



Retrouvez toutes nos solutions sur :
www.oxi-peintures.com

Notre département technique
répond à vos questions
au +33 (0)1 60 86 48 70