
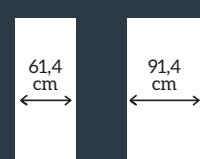




Ma porte de placard, je veux l'adapter à mes mesures !



2 modèles et 8 décors



2 largeurs de porte

Rendez-vous sur ykario.com

Porte de placard coulissante recoupable à vos mesures

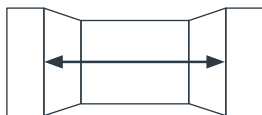




Je crée ma porte de placard EN 4 ÉTAPES

étape
1

Je relève les dimensions de mon placard



Suivant la largeur de mon futur placard (niche), je calcule le nombre de portes nécessaire pour le fermer.

étape
2

Je choisis le modèle de porte de placard

Porte simple en 1 partie



Blanc Nacré Structuré Profil Blanc



Tourterelle Profil Gris



Bois Cimenté Profil Gris



Acacia Gris Profil Gris



Acacia Crème Profil Gris



Gris Souris Profil Gris



Blanc Brillant Profil Blanc



Miroir Argent Profil Gris



Miroir Argent Profil Blanc

Porte en 3 parties avec miroir central



Blanc Nacré Structuré & Miroir Argent Profil Blanc



Bois cimenté & Miroir Argent Profil Gris



Gris Souris & Miroir Argent Profil Gris

- 1 hauteur de porte : 249 cm (pour une hauteur sous plafond jusqu'à 250 cm).
- 2 largeurs de porte : 61,4 et 91,4 cm (pour créer un placard jusqu'à 360 cm).
- Profil en acier (blanc ou gris), discret, avec prise en main facile.
- 1 amortisseur par porte pour une fermeture en douceur

étape
3

J'ajoute les rails haut et bas



étape
4

Si besoin, je recoupe ma porte de placard à mes mesures

moi-même

Je recoupe moi-même ma porte de placard en utilisant la notice de montage et à l'aide d'une scie égoïne et à métaux (pour les portes en mélaminé).

en usine

Je fais recouper ma porte de placard en usine par Ykario : la prise de cotes et la livraison de mon produit dimensionné à mes mesures se fait en magasin.



Si je prends le forfait recoupe en usine, les rails sont **OFFERTS**.



Un amortisseur fourni par porte pour une fermeture en douceur.



Garantie 10 ans.



Fiabilité et résistance.



Anti-déraillement et fluidité.