



175021 - EnergySaw-420

### Scie à onglet manuelle 3 sec

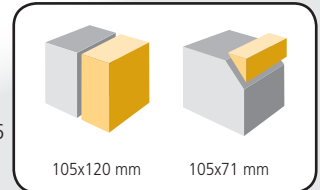
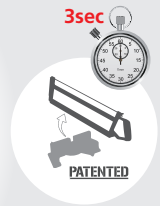
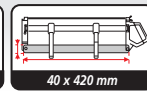
#### 3 sec Manual miter saw

- Faible encombrement
- Spéciale encadrement
- **Coupe d'onglets de précision jusqu'à 105 mm de hauteur**
- Séparation instantanée de la scie et de l'embase pour une utilisation en scie simple
- Fournie avec presse de serrage
- Compact
- Useful for framing
- **Precision settings with 105 mm height cutting capacity**
- Easy to switch from miter for handsaw
- Delivered with clamp

#### Informations logistiques - Logistic information

Dimensions emballage - Pack size	535x190x235 mm
Dimensions produit - Product size	285x500x235 mm
Garantie - Warrantee	5 ans - 5 years
Poids - Weight	1,80 kg
Qté container 20' - 20' loading qty	2811 pcs

Gencod - EAN Barcode



Capacités de coupe (h x l)  
Cutting capacities (h x w)

▶ Gamme de lames page 96  
Blades range page 96

175031 - EnergySaw-550

### Scie à onglet manuelle 3 sec

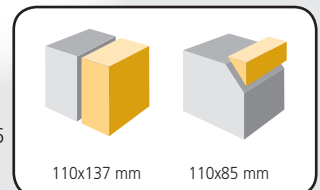


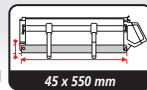
#### 3 sec Manual miter saw

- Spéciale encadrement
- Coupe d'onglets de précision jusqu'à 110 mm de hauteur
- Séparation instantanée de la scie et de l'embase pour une utilisation en scie simple
- Fournie avec presse et embase bois
- Useful for framing
- Precision settings with 110 mm height cutting capacity
- Easy to switch from miter for handsaw
- Delivered with clamp and wooden base

#### Informations logistiques - Logistic information

Dimensions emballage - Pack size	660x190x110 mm
Dimensions produit - Product size	500x655x240 mm
Garantie - Warrantee	5 ans - 5 years
Poids - Weight	3,60 kg
Qté container 20' - 20' loading qty	1800 pcs

Gencod - EAN Barcode



Capacités de coupe (h x l)  
Cutting capacities (h x w)

▶ Gamme de lames page 96  
Blades range page 96

175041 - EnergySaw-600

### Scie à onglet manuelle 3 sec

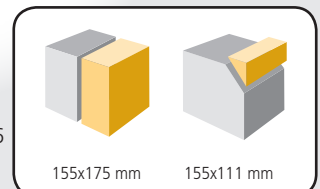


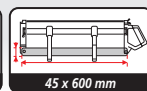
#### 3 sec Manual miter saw

- Spéciale encadrement / plinthes
- Coupe biseau 45° gauche / droite
- **Double inclinaison**
- Extension latérale
- Coupe d'onglets de précision jusqu'à 155 mm de hauteur
- Séparation instantanée de la scie et de l'embase pour une utilisation en scie simple
- Fournie avec 2 presses et embase bois
- Useful for framing / skirting board
- 45° bevelcutting left / right
- **Double bevel**
- Side extension wing
- Precision settings with 155 mm height cutting capacity
- Easy to switch from miter for single saw
- Delivered with 2 clamps and wooden base

#### Informations logistiques - Logistic information

Dimensions emballage - Pack size	635x265x145 mm
Dimensions produit - Product size	590x730x315 mm
Garantie - Warrantee	5 ans - 5 years
Poids - Weight	4,50 kg
Qté container 20' - 20' loading qty	1230 pcs

Gencod - EAN Barcode



Capacités de coupe (h x l)  
Cutting capacities (h x w)

▶ Gamme de lames page 96  
Blades range page 96