

**VIS BOIS TETE HEXAGONALE TIREFOND DIN 571 ACIER ZINGUE BLANC
REFERENCE 401**



Vis pour assemblage bois-bois ou tôle-bois en extérieur ainsi que dans les endroits humides.

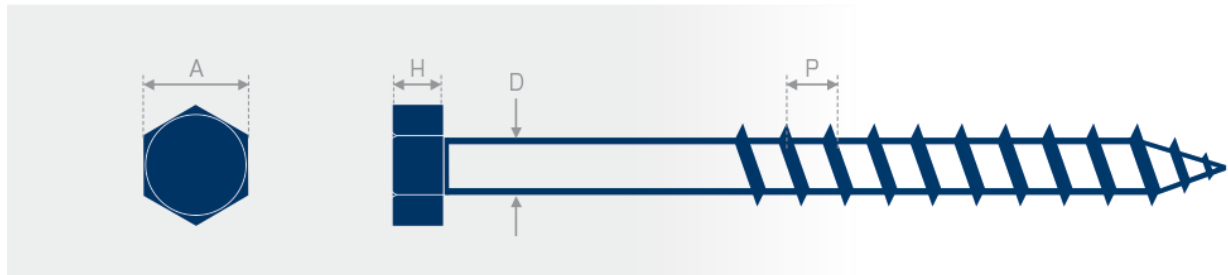
Idéale également dans la pierre, avec la cheville appropriée (préperçage nécessaire).

Utilisations : Aménagement de combles, abris, fixation d'armature...

Avantages : Surface portante plus plate, meilleure pression d'appui.



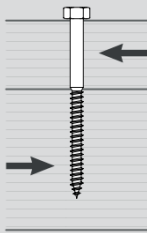
**VIS BOIS TETE HEXAGONALE TIREFOND DIN 571 ACIER ZINGUE BLANC
REFERENCE 401**




Caractéristiques (mm)

Diam. (D)	A	D	P	H
5.0	7.64/8.00	4.52/5.00	2.20	4.52/5.00
6.0	9.64/10.00	5.52/6.00	2.60	5.52/6.00
7.0	11.57/12.00	6.42/7.00	3.20	6.42/7.00
8.0	12.57/13.00	7.42/8.00	3.60	7.42/8.00
10.0	16.57/17.00	9.42/10.00	4.50	9.42/10.00
12.0	18.48/19.00	11.30/12.00	5.00	11.30/12.00
16.0	23.16/24.00	15.30/16.00	6.00	15.30/16.00

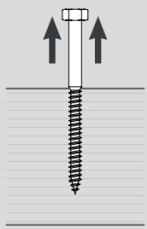
VIS BOIS TETE HEXAGONALE TIREFOND DIN 571 ACIER ZINGUE BLANC REFERENCE 401

CISAILLEMENT V_{adm}

BOIS-BOIS

d_1 [mm]	L [mm]	V_{adm}
8	≥ 100	109 kg
10	≥ 120	170 kg
12	≥ 140	245 kg
16	≥ 180	435 kg


ACIER-BOIS

d_1 [mm]	L [mm]	V_{adm}
8	≥ 50	136 kg
10	≥ 50	213 kg
12	≥ 50	306 kg
16	≥ 80	544 kg

EXTRACTION DU FILET N_{adm}


d_1 [mm]	Longueur L [mm]									
	50	60	70	80	90	100	120	140	150	160
8	72 kg	86 kg	101 kg	115 kg	-	144 kg	173 kg	202 kg	-	230 kg
10	90 kg	108 kg	-	144 kg	-	180 kg	216 kg	252 kg	270 kg	288 kg
12	108 kg	130 kg	151 kg	173 kg	194 kg	216 kg	259 kg	302 kg	324 kg	346 kg
16	-	-	-	230 kg	-	288 kg	346 kg	403 kg	432 kg	461 kg

d_1 [mm]	Longueur L [mm]									
	180	200	220	240	260	280	300	320	340	360 ÷ 400
8	259 kg	288 kg	-	-	-	-	-	-	-	-
10	324 kg	360 kg	396 kg	432 kg	468 kg	504 kg	540 kg	-	-	-
12	389 kg	432 kg	475 kg	518 kg	562 kg	605 kg	648 kg	691 kg	702 kg	702 kg
16	518 kg	576 kg	634 kg	691 kg	749 kg	806 kg	864 kg	922 kg	979 kg	984 kg